

PRESENTACIÓ DE L'ESTUDI PILOTA ESCÒPIC

CCCC

**CENTRE DEL CARME CULTURA CONTEMPORÀNIA
CARRER MUSEU, 2 VALÈNCIA**

DILLUNS, 15 D'ABRIL DE 2019, 19:00H



GENERALITAT
VALENCIANA

UNIVERSITAT
ID VALÈNCIA [⊕ ⊖] Càtedra de Pilota Valenciana

GENERALITAT
VALENCIANA

TOTS
A UNA
veu

CONSORCI
DE MUSEUS
DE LA
COMUNITAT
VALENCIANA

CCCC
Centre del Carme
Cultura Contemporània



Finalitat

Es proposa un estudi per a conèixer la percepció social dels valencians sobre la Pilota Valenciana, un esport tradicional valencià.

La finalitat de l'estudi és **conèixer el grau de coneixement, la imatge social i la valoració de la Pilota Valenciana per part de la població general** i d'altra banda, **identificar elements d'atracció per a la difusió de l'esport en el si de la societat valenciana.**

Aquest estudi permetrà definir i desenvolupar **mesures de protecció i promoció de la pilota valenciana desde la Càtedra de Pilota Valenciana** (Universitat de València) per a corregir les debilitats detectades.



Població general-Metodologia

Univers

- Població general
- Ambdós sexes, majors de 18 anys

Àmbit

- Comunitat Valenciana

Tamany Mostral

- 670 enquestes

Error mostral

- L'error estadístic per a 670 enquestes és de $\pm 3,8\%$ per a un nivell de confiança del 95,5 % (2 sigma) amb $p=q=50$

Tècnica

- Enquesta personal mitjançant Sistema CAPI (Assisted Computer Personal Interview).
- Amb qüestionari estructurat d'una durada de 15-20 minuts.

Tipus de mostreig

- Mostreig polietàpic: probabilístic estratificat per tamany de municipi i no probabilístic per quotes d'edat i sexe.



Taula 1: Distribució percentual dels símbols de la identitat valenciana

| | Paella | Barraca | Bandes de música | Carreres Populars | Pilota Valenciana | Orxata | Muixeranga |
|-----------------------|--------|---------|------------------|-------------------|-------------------|--------|------------|
| Totalment en desacord | 1,6% | 3,1% | 1,8% | 8,2% | 4,% | 1,3% | 9,1% |
| En desacord | 1,3% | 5,7% | 4,8% | 16,1% | 4,8% | ,7% | 12,5% |
| Indiferent | 2,2% | 10,% | 12,5% | 27,2% | 15,4% | 2,8% | 17,6% |
| D'acord | 15,2% | 22,4% | 23,6% | 23,9% | 26,% | 23,7% | 22,8% |
| Totalment d'acord | 79,6% | 56,9% | 57,3% | 23,7% | 48,7% | 71,3% | 26,6% |

Observacions:

- Els principals símbol de la identitat valenciana són la paella i la orxata (94,8% està molt d'acord o d'acord en que la paella és un símbol d'identitat valenciana i 95% està molt d'acord o d'acord en que la orxata és un símbol d'identitat valenciana).
- **El 74,7% està d'acord o molt d'acord en que la pilota valenciana és un símbol d'identitat valenciana.**
- Les carreres popular i la muixeranga són el símbols que menys s'identifiquen amb la identitat valenciana (47 i 49% respectivament).



Taula 2: Distribució percentual del grau de coneixements dels esports

| | Bàsquet | Beisbol | Futbol | Handbol | Motociclisme | Pilota Valenciana | Rugbi | Tennis |
|----|---------|---------|--------|---------|--------------|-------------------|-------|--------|
| 1 | 12,4% | 46,9% | 9,1% | 17,6% | 20,9% | 27,% | 48,8% | 14,8% |
| 2 | 5,8% | 14,% | 3,3% | 7,6% | 9,% | 14,8% | 15,7% | 4,8% |
| 3 | 6,3% | 9,4% | 4,2% | 9,6% | 7,3% | 9,1% | 9,9% | 5,7% |
| 4 | 5,2% | 6,7% | 4,% | 6,6% | 7,9% | 7,3% | 6,% | 6,4% |
| 5 | 17,5% | 10,% | 11,9% | 18,1% | 15,4% | 13,1% | 9,6% | 14,9% |
| 6 | 8,7% | 3,9% | 8,1% | 13,% | 11,3% | 7,6% | 2,1% | 11,3% |
| 7 | 10,6% | 2,8% | 8,4% | 8,2% | 9,% | 6,3% | 2,7% | 13,7% |
| 8 | 14,6% | 2,4% | 19,% | 9,3% | 8,2% | 6,3% | 1,8% | 13,6% |
| 9 | 5,2% | ,9% | 10,3% | 3,7% | 4,2% | 3,4% | 1,6% | 5,7% |
| 10 | 13,6% | 2,8% | 21,6% | 6,3% | 6,7% | 4,6% | 1,8% | 9,% |

Observacions:

- Les persones enquestades afirmen:

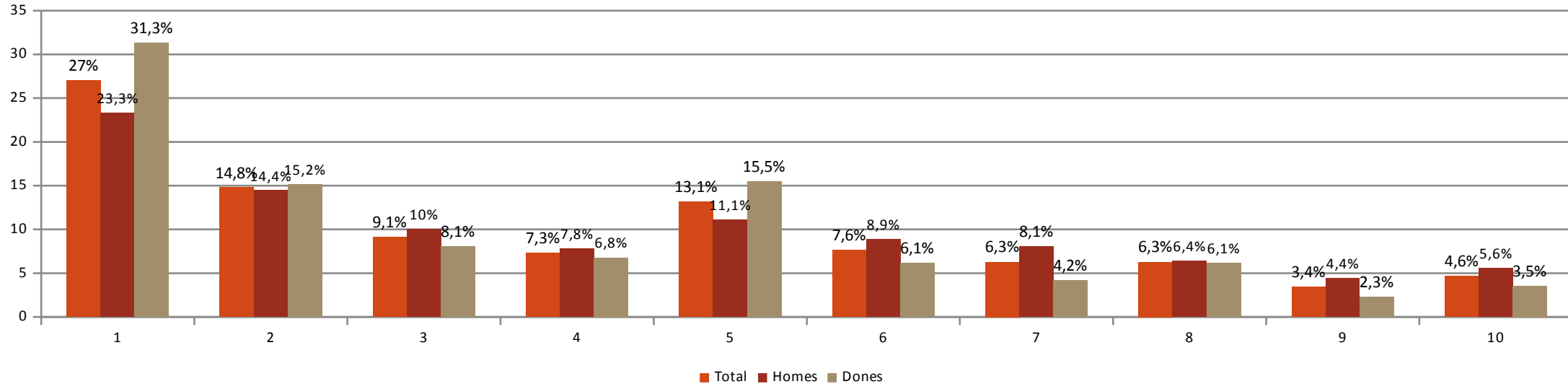
El 31,9% té un nivell de coneixement molt alt del futbol i el 18,8% té un nivell de coneixement molt alt del bàsquet.

El 48,8% i 46,9% no coneixen els esports del **rugbi i del beisbol**.

El 27% no coneix la pilota valenciana, el 23,9 % afirma tindre un coneixement molt baix de l'esport de la pilota. Tot i que el 8% afirmen tindre un nivell molt alt d'aquest esport.



Gràfic 1: Distribució percentual del coneixement de l'esport de la pilota valenciana (1 "no el coneix res" i 10 "el coneix molt") per sexe.

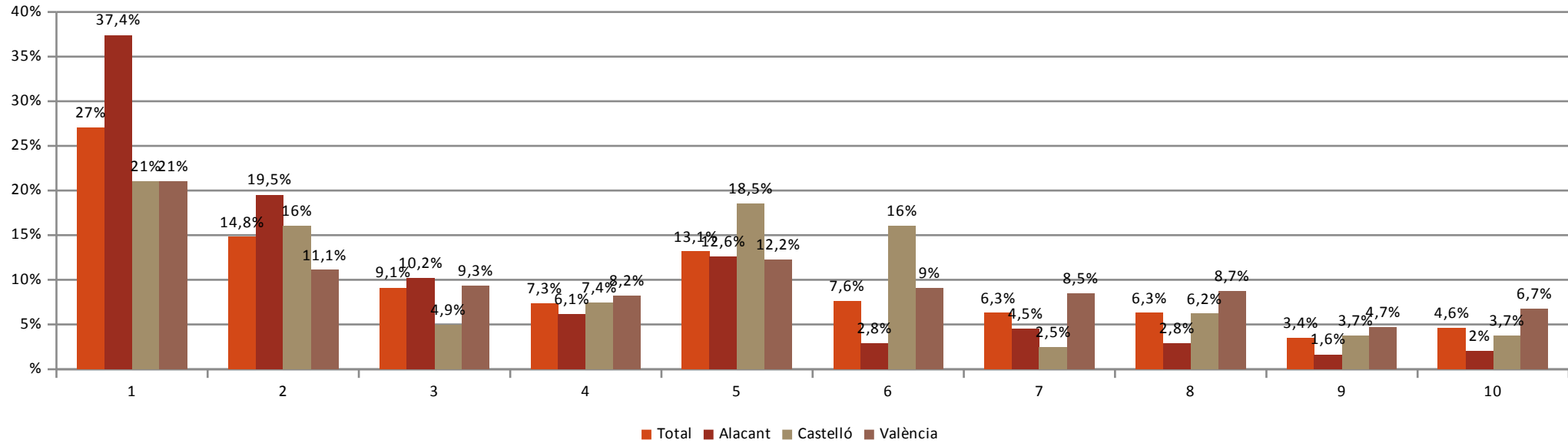


Observacions:

- El 27% afirma no tindre coneixement de l'esport de la pilota.
- **El coneixement de la pilota valenciana és lleugerament superior en el homes en les puntuacions superior a 6 (de 1 a 10).**
- En les categories de menys coneixement el percentatge de dones és superior al de homes (opció 1, "no coneix res la pilota").



Gràfic 2: Distribució percentual del coneixement de l'esport de la pilota valenciana (1 "no el coneix res" i 10 "el coneix molt") per província. Rànquing coneixement de pilota valenciana: València, Castelló i Alacant.

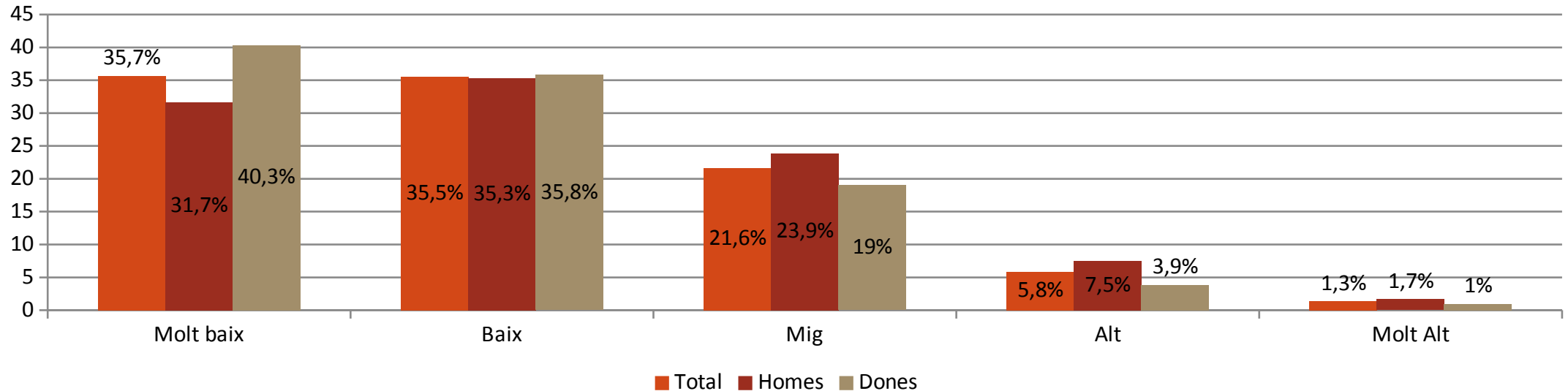


Observacions:

- De les persones enquestades a la **província d'Alacant el 37,4% afirma no conèixer l'esport** de la pilota valenciana, el 29,7% afirma conèixer-lo poc, el 21,5% afirma tindre un coneixement mitjà i el 10,9% afirma tindre un coneixement alt o molt alt de l'esport de la pilota.
- De les persones enquestades a la província de Castelló el 21% afirma no conèixer l'esport de la pilota valenciana, el 20,9% afirma conèixer-lo poc, **el 41,9% afirma tindre un coneixement mitjà** i el 16,2% afirma tindre un coneixement alt o molt alt de l'esport de la pilota.
- De les persones enquestades a la província de València el 21% afirma no conèixer l'esport de la pilota valenciana, el 20,3% afirma conèixer-lo poc, el 29,4% afirma tindre un coneixement mitjà i el **28,6% afirma tindre un coneixement alt o molt alt de l'esport de la pilota**.



Gràfic 3: Distribució percentual del grau de coneixement sobre l'esport de la pilota valenciana per sexe.

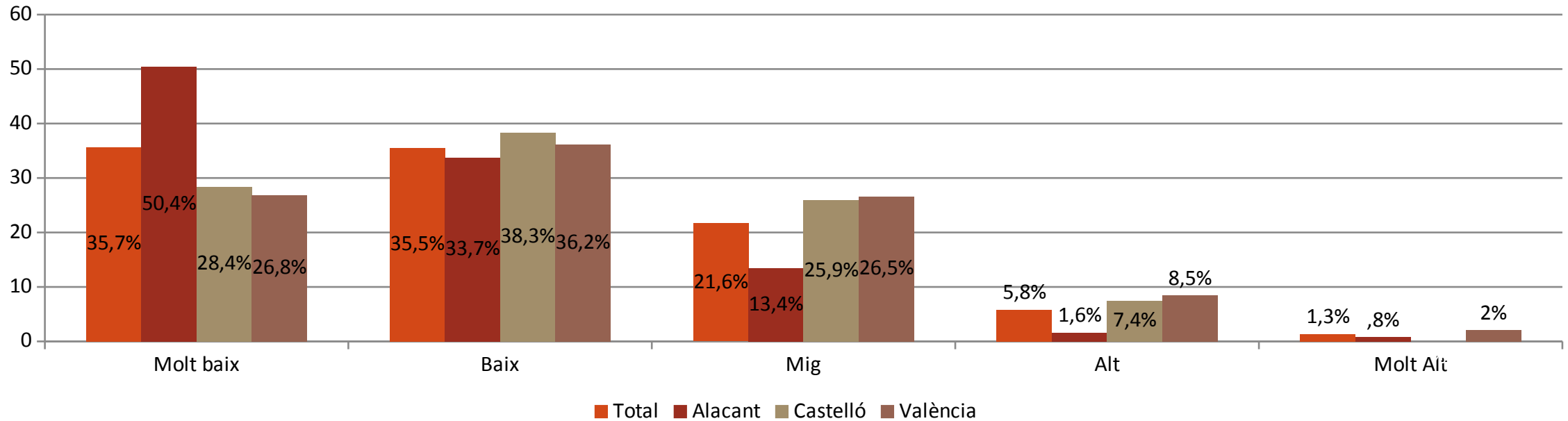


Observacions:

- El 71,2% dels les persones enquestades té un coneixement baix o molt baix de la pilota. En el cas de les dones enquestades, el 76,1% té un coneixement baix o molt baix (40,3%).
- El 21,6% dels les persones enquestades té un coneixement mig de l'esport de la pilota. En el cas de les dones enquestades, el 19% té un coneixement mig.
- Sols el 7,1% dels les persones enquestades té coneixements alts o molts alts de la pilota valenciana. En el cas de les dones enquestades, el 4,9% té un coneixement alt o molt alt.
- **El coneixement de l'esport de la pilota és major en els homes que en les dones.**



Gràfic 4: Distribució percentual del grau de coneixement sobre l'esport de la pilota valenciana per província

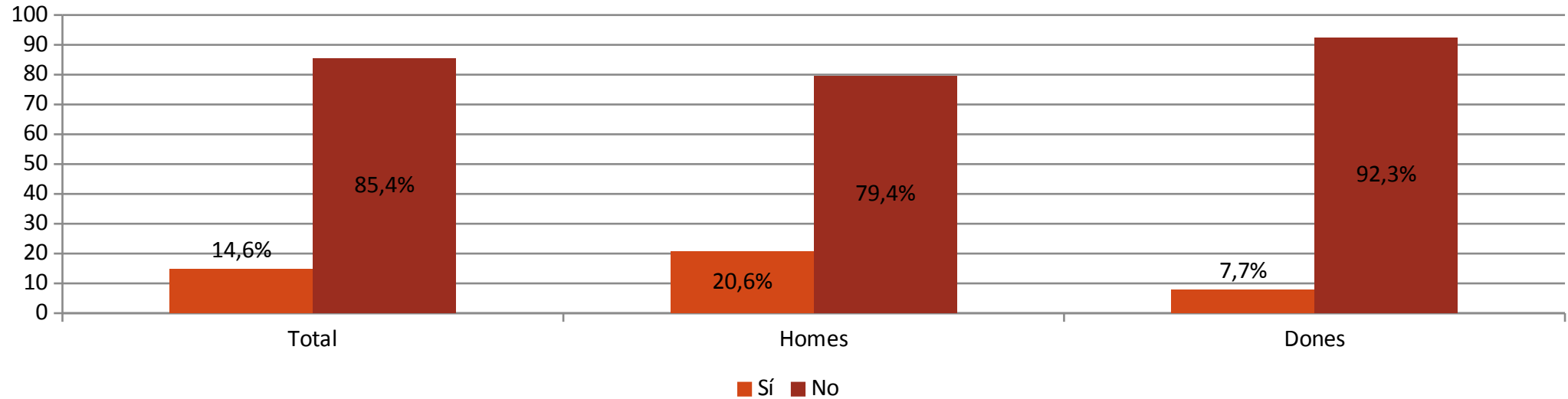


Observacions:

- El 84,1% de les persones enquestades en la província d'Alacant té un coneixement baix o molt baix de la pilota valenciana i el 2,4% té un coneixement alt o molt alt d'aquest esport.
- El 66,7% de les persones enquestades en la província de Castelló té un coneixement baix o molt baix de la pilota valenciana i el 8,2% té un coneixement alt o molt alt d'aquest esport.
- El 63% de les persones enquestades en la província d'Alacant té un coneixement baix o molt baix de la pilota valenciana i el 10,5% té un coneixement alt o molt alt d'aquest esport.
- **Rànquing de províncies on més coneixement es té de la pilota valenciana: València, Castelló i Alacant.**



Gràfic 5: Distribució percentual de persones que practiquen o han practicat l'esport de la pilota valenciana segons sexe.

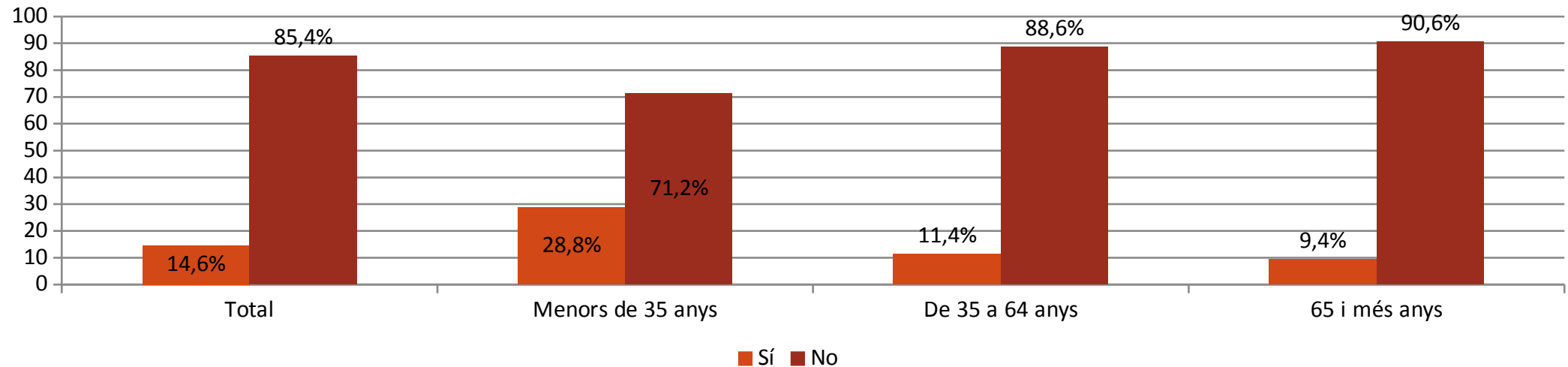


Observacions:

- Sols el 14,6% de les persones enquestades han practicat l'esport de pilota valenciana, en el cas dels homes el 20,6% dels enquestats i en el cas de les dones un 7,7% de les enquestades.
- És un esport més practicat per homes.



Gràfic 6: Distribució percentual de persones que practiquen o han practicat l'esport de la pilota valenciana segons edat

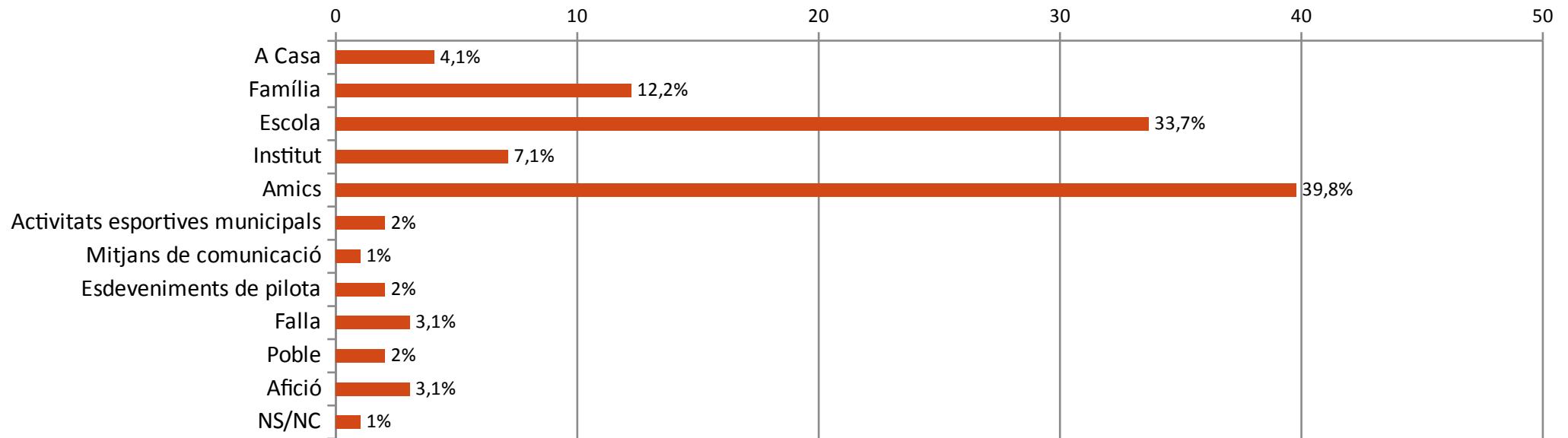


Observacions:

- El 28,8% de les persones enquestades menors de 35 anys afirma haver practicat pilota valenciana, el 11,4% de les persones enquestades entre 35 i 64 anys afirma haver practicat pilota valenciana i el 9,4% de les persones enquestades majors de 65 anys afirma haver practicat pilota valenciana.
- S'observa que les edats inferiors han practicat més la pilota, tot i que el coneixement de l'esport té una tendència contrària (més edat més coneixement).



Gràfic 7.1: Distribució percentual de la via de transmissió a l'esport de la pilota valenciana.

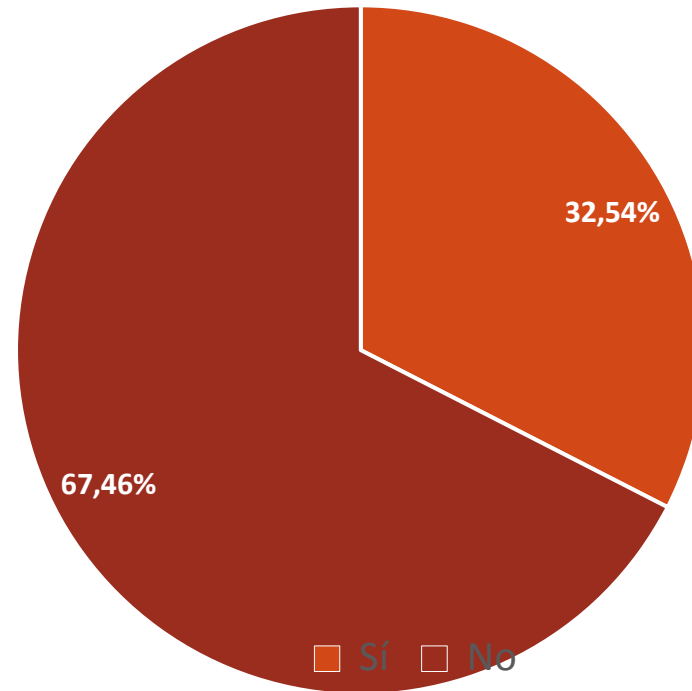


Observacions:

- Entre les vies de transmissió destaca: els amics (39,8), l'escola i institut (40,8%) i família/casa (16,3%).



Gràfic 7: Distribució percentual del nombre de enquestats que coneix algun jugador de pilota valenciana.



Observacions:

- Sols 1 de cada 3 enquestats coneix un jugador de pilota valenciana.



Taula 3: Distribució percentual del jugadors més citats pels enquestats

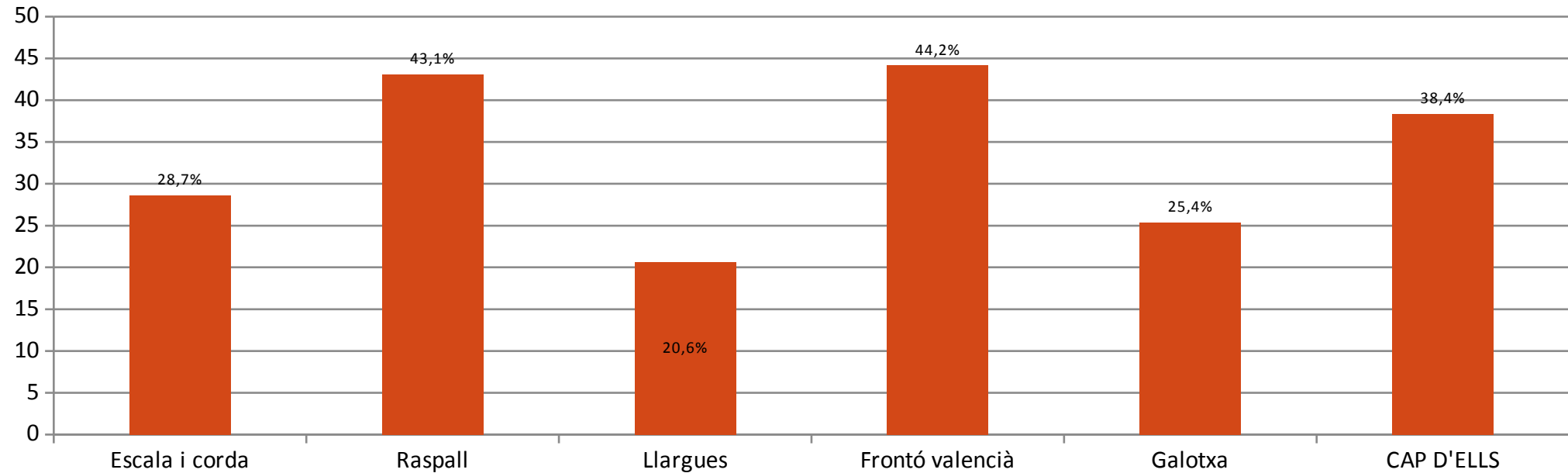
| | Jugadors més citats |
|------------|---------------------|
| Genovés | 63,3 |
| Sarasol | 7,3 |
| Genovés II | 4,1 |
| Álvaro | 3,2 |
| Rovellet | 2,8 |
| Eusebio | 2,8 |

Observacions:

- 218 enquestats han citat un jugador, d'ells el 63,3% ha nomenat a Genovés.



Gràfic 11: Distribució percentual del tipus de modalitats de pilota valenciana que coneixen els enquestats.

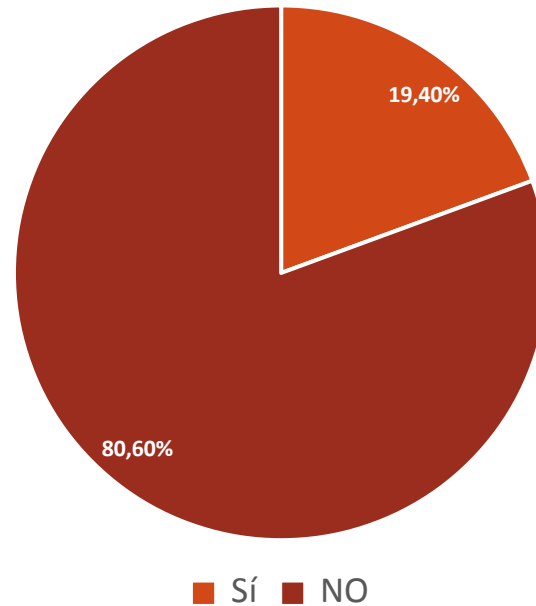


Observacions:

- El frontó valencià (44,2%) i el raspall (43,1%) són les modalitats més conegudes per les persones enquestades.
- El 38% de les persones enquestades no coneix cap modalitat de pilota valenciana.



Gràfic 8: Distribució percentual dels enquestats que han anat a un trinquet a vore una partida.



Observacions:

- **1 de cada 5 enquestats ha anat a un trinquet a vore una partida.**
- **El 80,6% no ha anat mai a un trinquet a vore una partida.**



Taula 4: Distribució percentual del grau d'importància percebut en relació als següents criteris

| | Accesibilitat | Horaris | Preu d'entrades | Comoditat | Composició de les partides | Informació de la programació | Ubicació | Banys | Servei de cafeteria | il·luminació i acústica | Connexió amb transport públic | Zona d'aparcament |
|----------------|---------------|---------|-----------------|-----------|----------------------------|------------------------------|----------|-------|---------------------|-------------------------|-------------------------------|-------------------|
| Gens important | 1,5% | 1,5% | ,8% | 2,3% | 2,3% | 1,5% | ,8% | ,8% | ,8% | ,8% | 3,8% | 1,5% |
| Poc important | 2,3% | 3,1% | 2,3% | 5,4% | 3,8% | 6,9% | 3,1% | 5,4% | 6,9% | 4,6% | 5,4% | 3,8% |
| Indiferent | 12,3% | 23,8% | 21,5% | 16,9% | 30,0% | 22,3% | 20,8% | 26,9% | 33,8% | 13,1% | 19,2% | 13,1% |
| Prou important | 43,8% | 34,6% | 42,3% | 43,8% | 27,7% | 36,9% | 36,9% | 33,1% | 34,6% | 38,5% | 34,6% | 44,6% |
| Molt important | 39,2% | 35,4% | 31,5% | 30,8% | 33,8% | 30,8% | 36,9% | 30,8% | 21,5% | 40,0% | 33,1% | 34,6% |

Observacions:

- Dels 130 enquestats que han contestat a aquesta pregunta: **el 83% opina que l'accessibilitat és prou o molt important, el 79,2% assenjala que la zona d'aparcament és molt o prou important i el 78,5% assenjala que la il·luminació i la acústica són molt o prou importants.**




Resum dels resultats d'interès

- El 74,7% està d'acord o molt d'acord en que la pilota valenciana és un símbol d'identitat valenciana.
- El 27% no coneix la pilota valenciana, el 23,9 % afirma tindre un coneixement molt baix de l'esport de la pilota.
- El 25,2% afirma tindre un nivell alt o molt alt d'aquest esport.
- La pilota valenciana és més coneguda per part dels homes que de les dones.
- Les persones majors tenen major coneixement de la pilota valenciana que les persones més joves.
- La pilota valenciana ha estat més practicada per les persones menors de 35 anys que per les persones majors de 35 anys (a major edat menys han practicat l'esport).



Resum dels resultats d'interès

- Les persones enquestades de la província de València tenen un major coneixement de la pilota valenciana que a la província de Castelló i d'Alacant.
- Les persones enquestades de la província de Castelló han practicat més la pilota valenciana que a la província de València i d'Alacant.
- Menys de la meitat dels enquestats sap si al seu municipi hi ha trinquet (48,2%).
- Sols el 16,4% segueix la Pilota Valenciana en algun mitjà de comunicació (perfils predominants homes majors de 65 anys). D'eixe 16,4%, el 79,1% ho segueix a la TV, el 11,8% a la premsa i el 7,3% a les xarxes socials.
- El 10,7% de les persones enquestades tenen algun antecedent de pràctica de pilota a la família. En el 29,2% dels casos, el familiar que ha practicat pilota és el pare, el 18,1% l'oncle i el 16,7% el iaio.



Mirades i veus presents en els trinquets

Metodologia



Univers

- Aficionats a la Pilota Valenciana
- Ambdós sexes, majors de 18 anys.

Àmbit

- Comunitat Valenciana

Tamany mostral

- 473 Enquestes. Entre desembre de 2018 i febrer de 2019.

Error mostral

- L'error estadístic per a 473 enquestes és de $\pm 4,5\%$ per a un nivell de confiança del 95,5 % (2 sigma) amb $p=q=50$

Mostreig

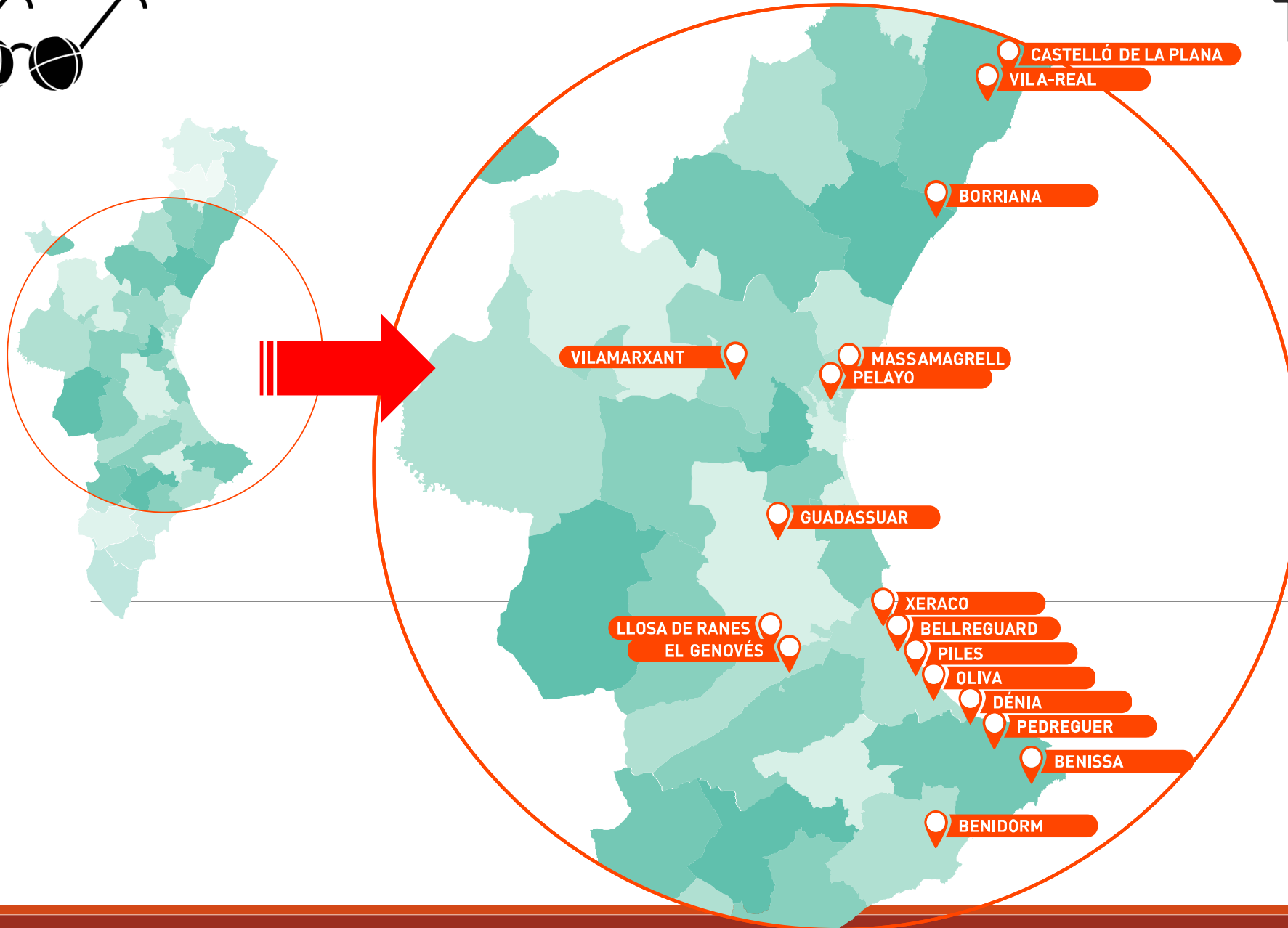
- Polietàpic: mostreig probabilístic per conglomerats, mostreig no probabilístic per quotes d'edat i sexe.
- 17 punts de mostreig.

Tècnica

- Enquesta personal en els trinquets



Treball de camp



PERFIL SOCIOLÒGIC DE L'AFICIONAT DEL TRINQUET

Edat: **51,5 anys**


A quina edat va entrar per primera volta al trinquet:
15 anys

Estat civil: **Casat 51%**

Sexe: **Hòmens 85,5%**

Amb qui acudix al trinquet: **Amics 55%** -
Familiar 35%

Llengua materna: **Valencià 88,6%**



Freqüència assistència al trinquet:
Setmanalment 71%

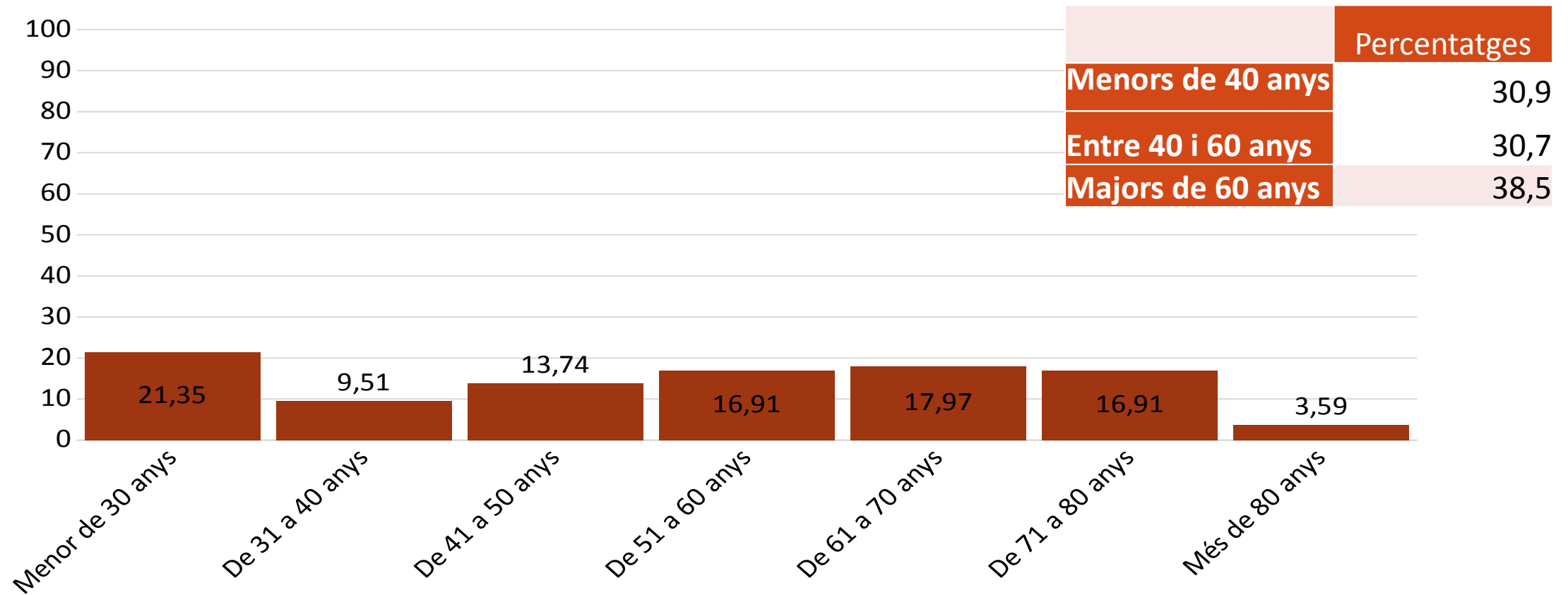
Nivell estudis:
Primaris o sense estudis 49,3%
Universitaris 22%

Situació laboral:
Ocupat 43%
Jubilat 33% (1/3)



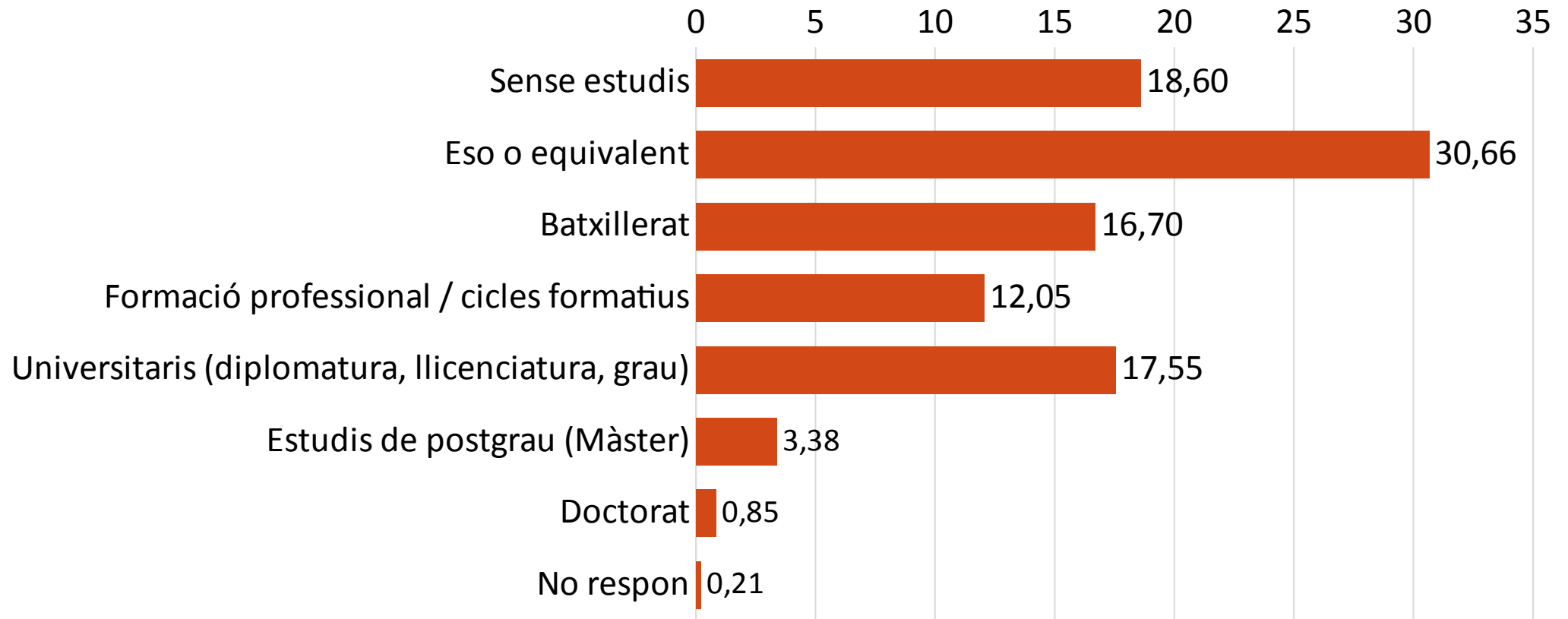


Gràfic 1: Distribució percentual de les persones enquestades per rangs d'edat



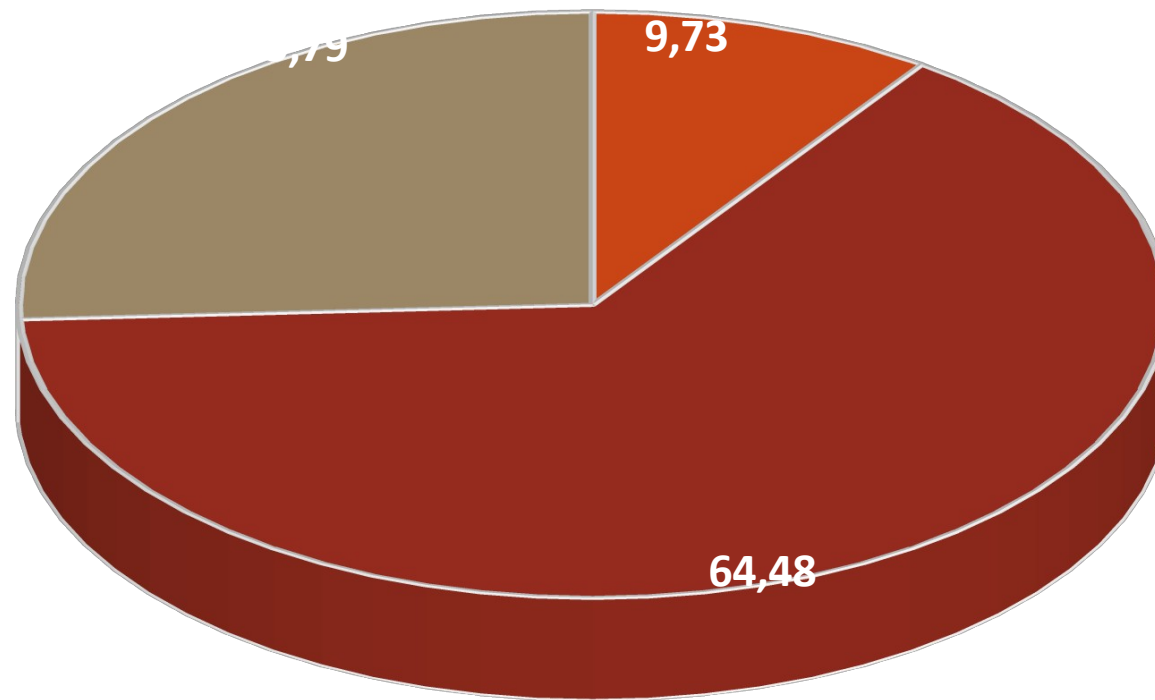


Gràfic 2: Distribució percentual de les persones enquestades per segons el nivell d'estudis assolit





Gràfic 3: Distribució percentual de les persones enquestades per província



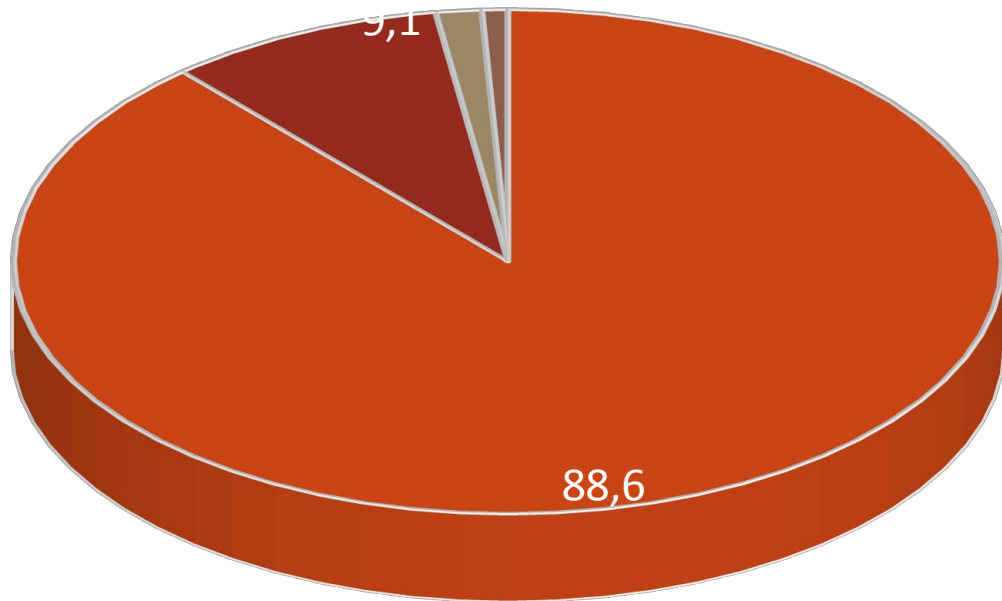
■ Castelló ■ València ■ Alacant

| | Valor absolut |
|----------|---------------|
| Castelló | 46 |
| València | 305 |
| Alacant | 122 |
| Total | 473 |



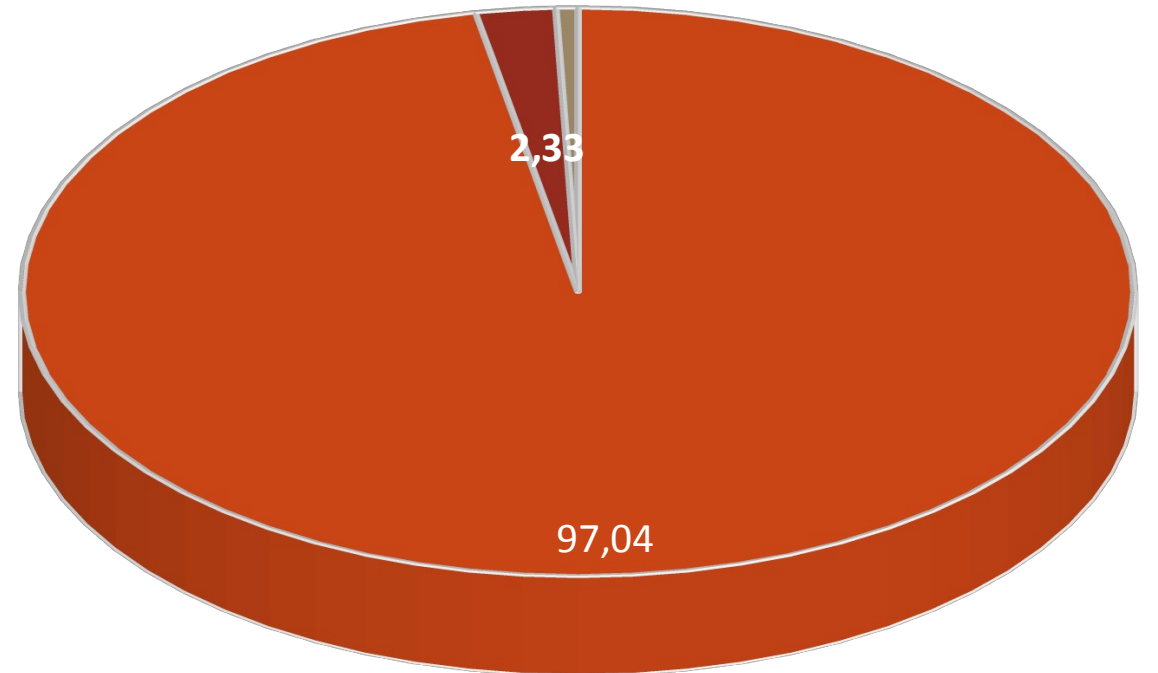
Gràfic 4: Distribució percentual de les persones enquestades per la seua llengua materna i llengua que emprada al trinquet

Llengua materna



Valencià Castellà Ambdues Altres

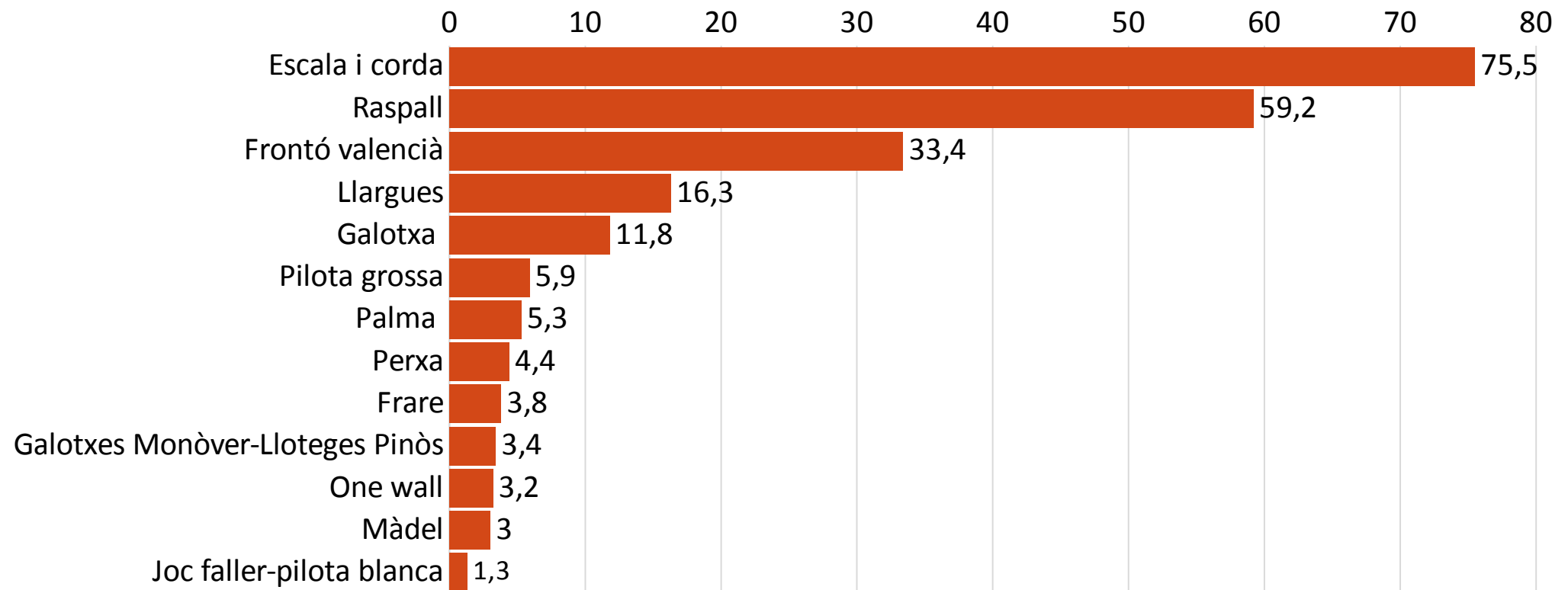
Llengua emprada al trinquet



Valencià Castellà Ambdues

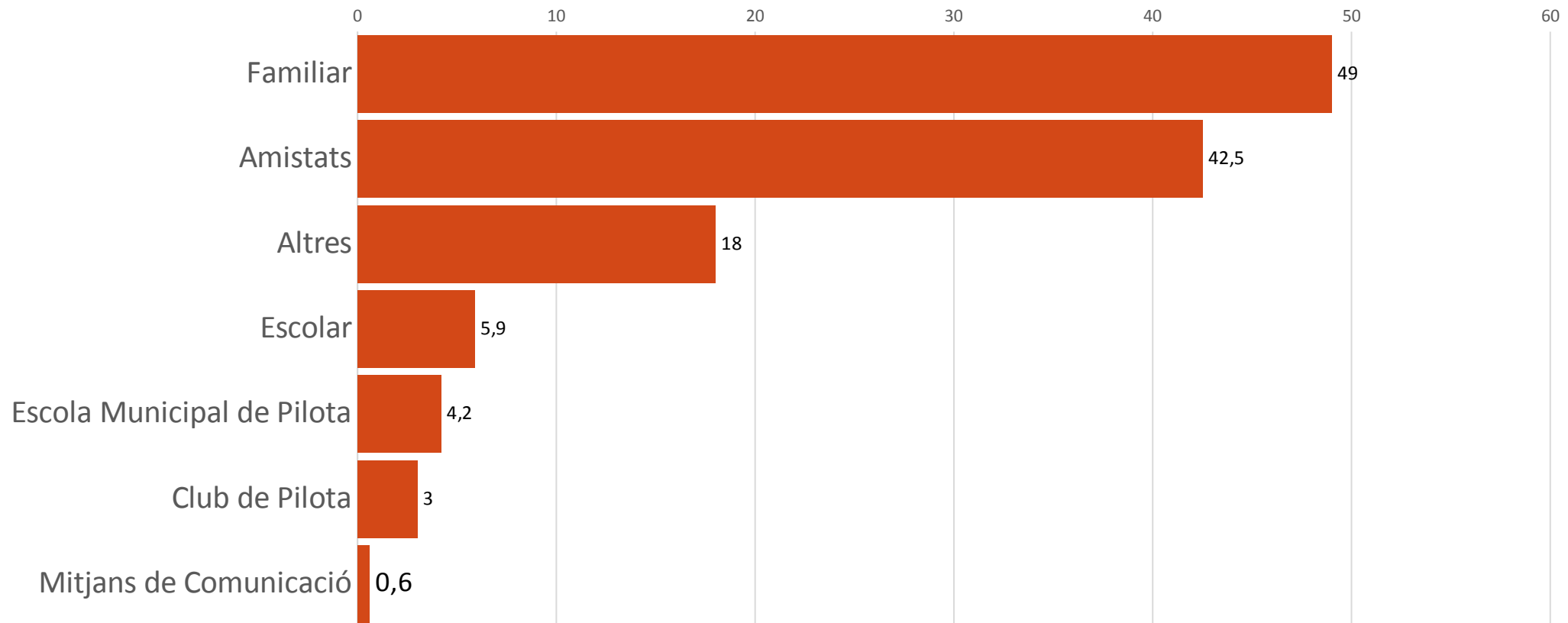


Gràfic 5: Distribució percentual de les modalitats de la pilota preferides per les persones enquestades



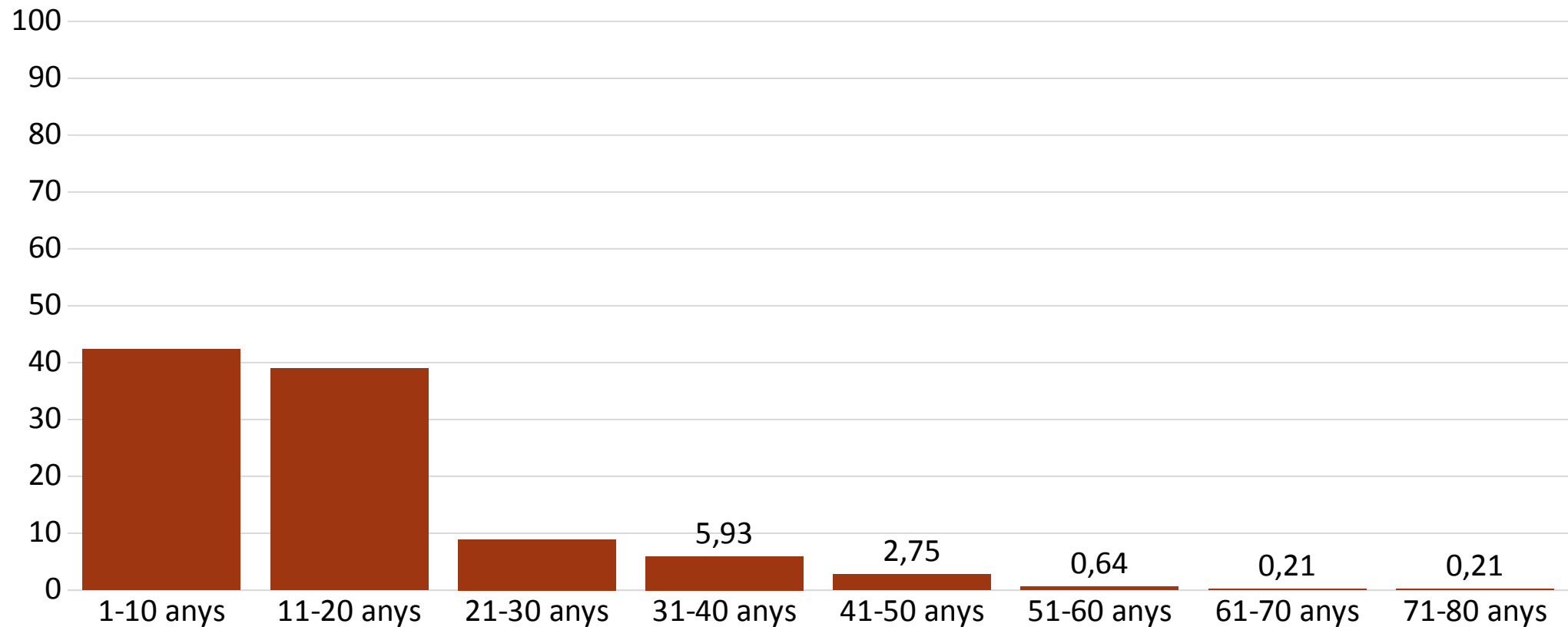


Gràfic 6: Distribució percentual de les persones enquestades segons la via de transmissió i incorporació al món de la pilota



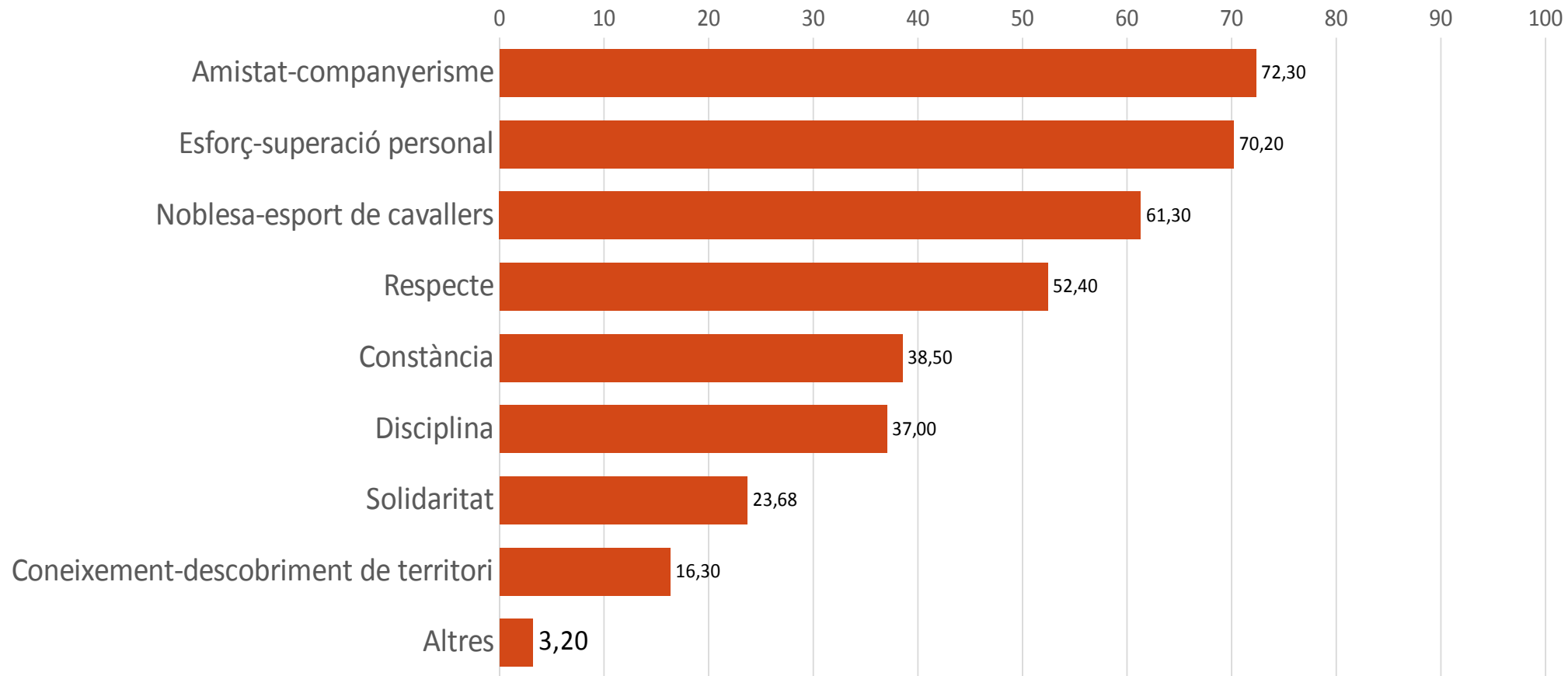


Gràfic 7: Distribució percentual de les persones enquestades segons l'edat que tenia quan va entrar per primera vegada a un trinquet



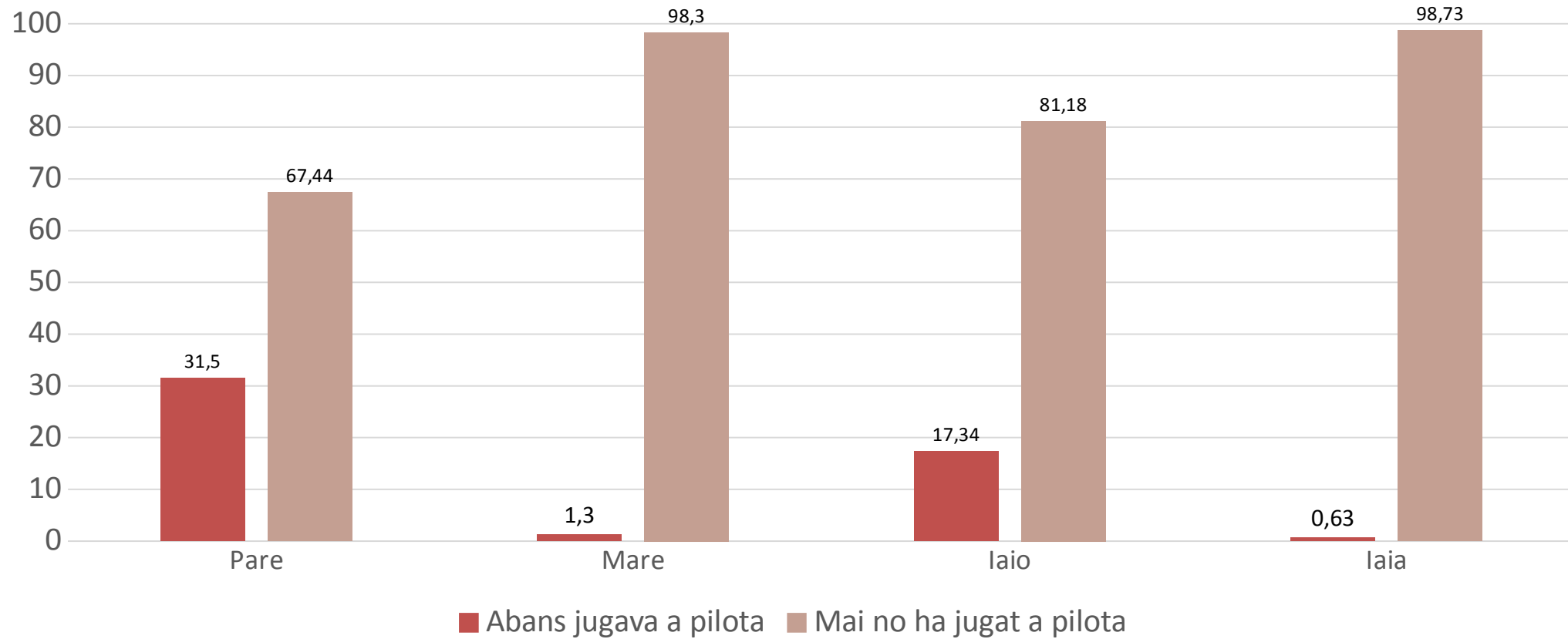


Gràfic 8: Distribució percentual dels valors associats a la pilota segons les persones enquestades



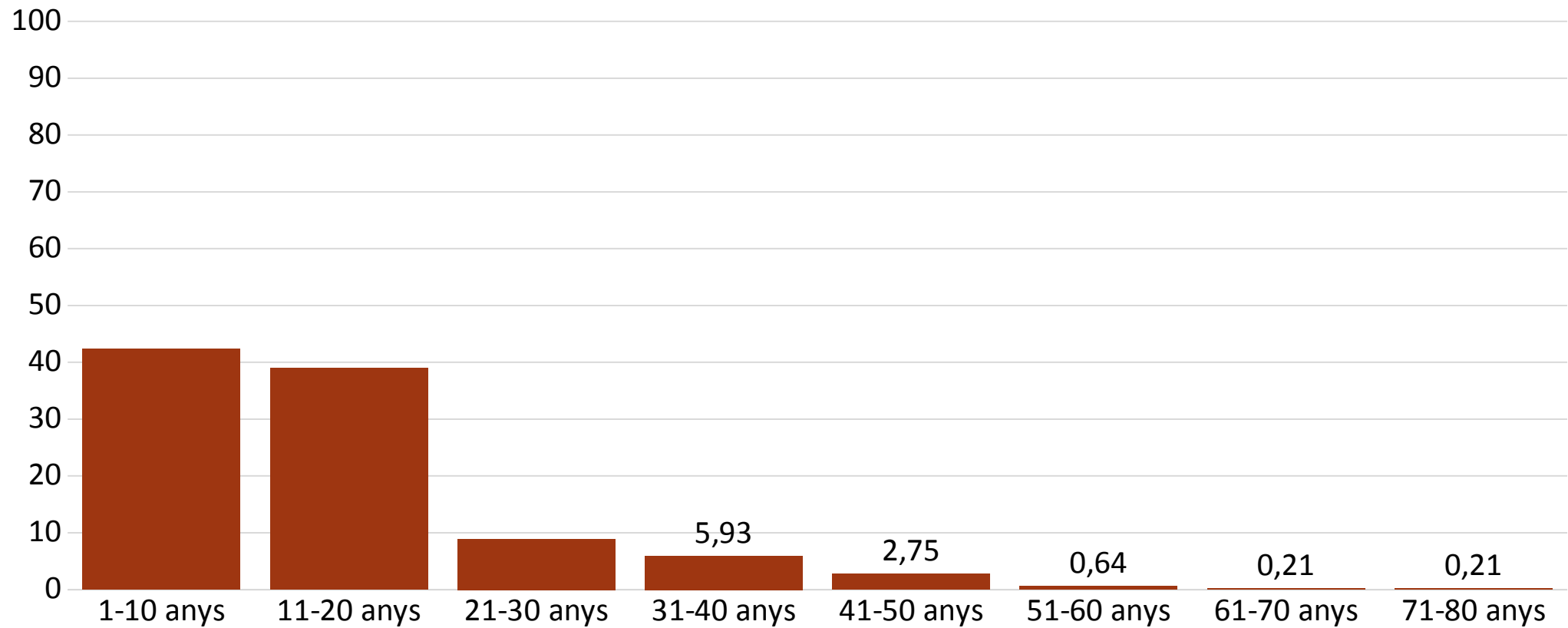


Gràfic 9: Distribució percentual de les persones enquestades segons el joc a la pilota dels seus familiars



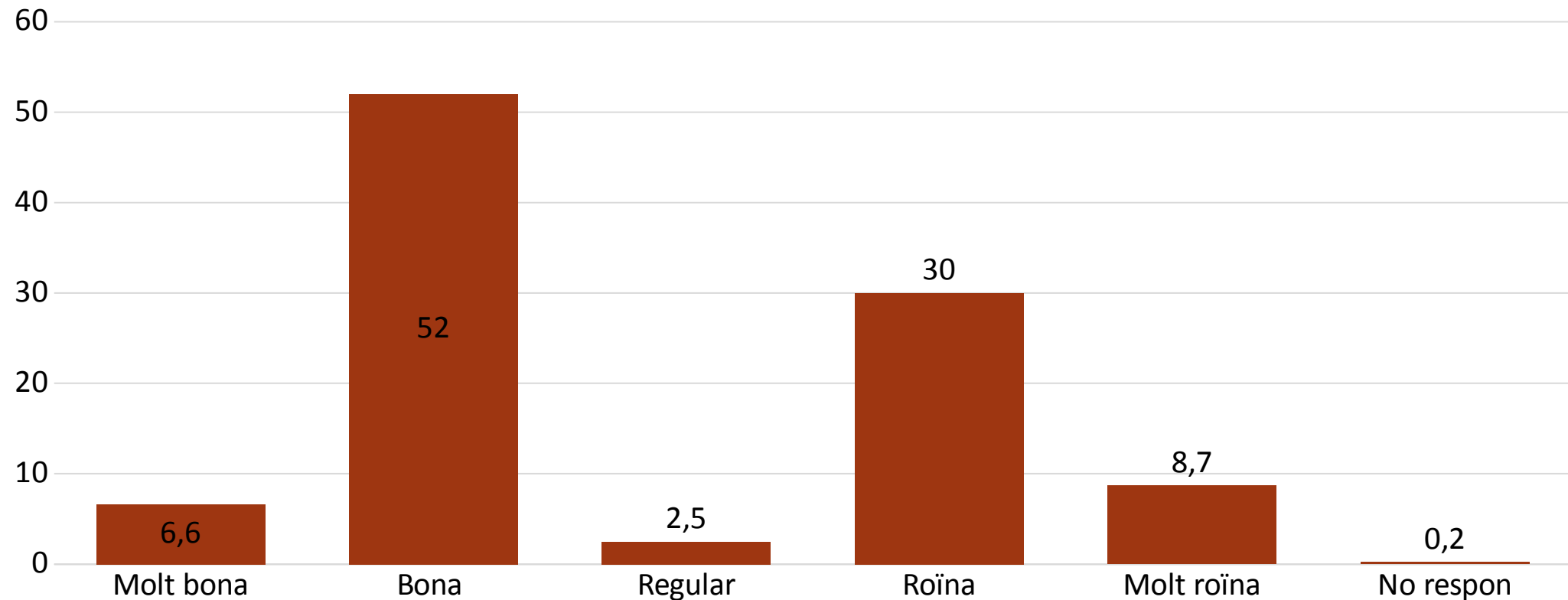


Gràfic 10: Distribució percentual de les persones enquestades segons l'edat que tenia quan va entrar per primera vegada a un trinquet



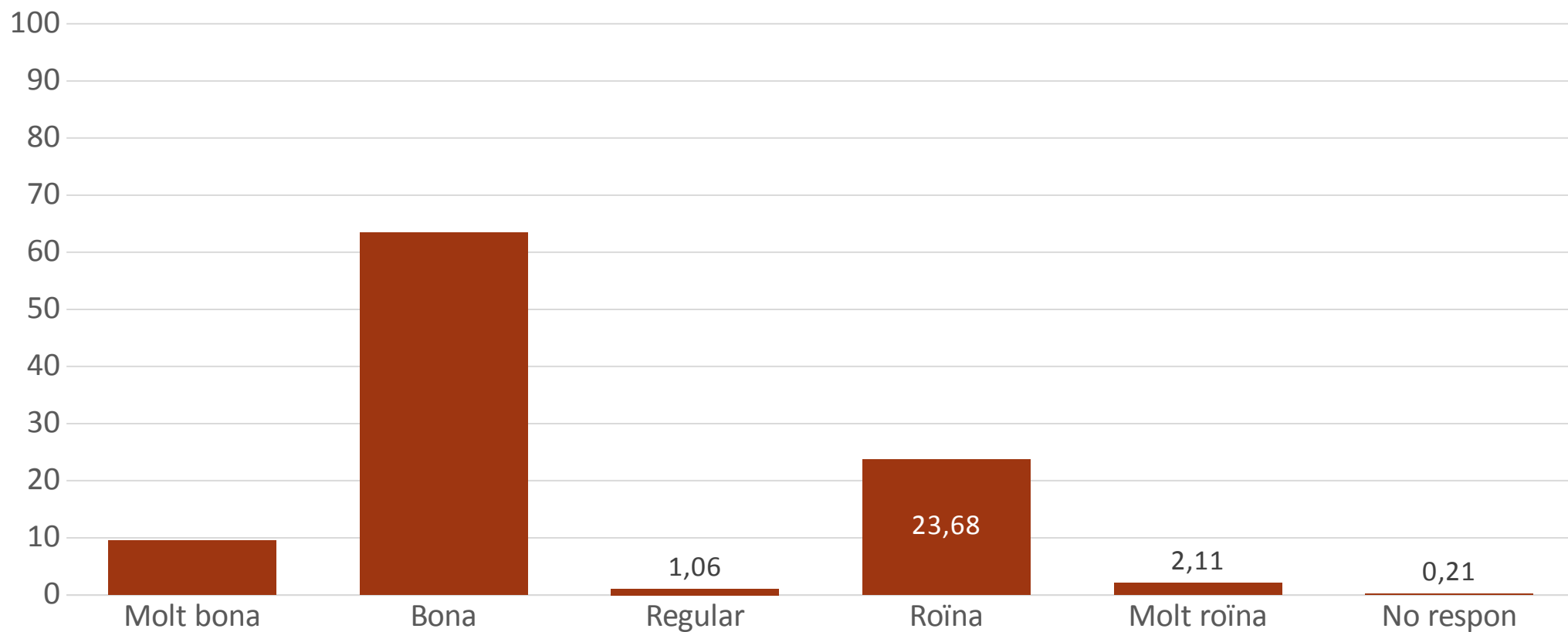


Gràfic 11: Distribució percentual de la valoració de la situació de la pilota valenciana segons les persones enquestades



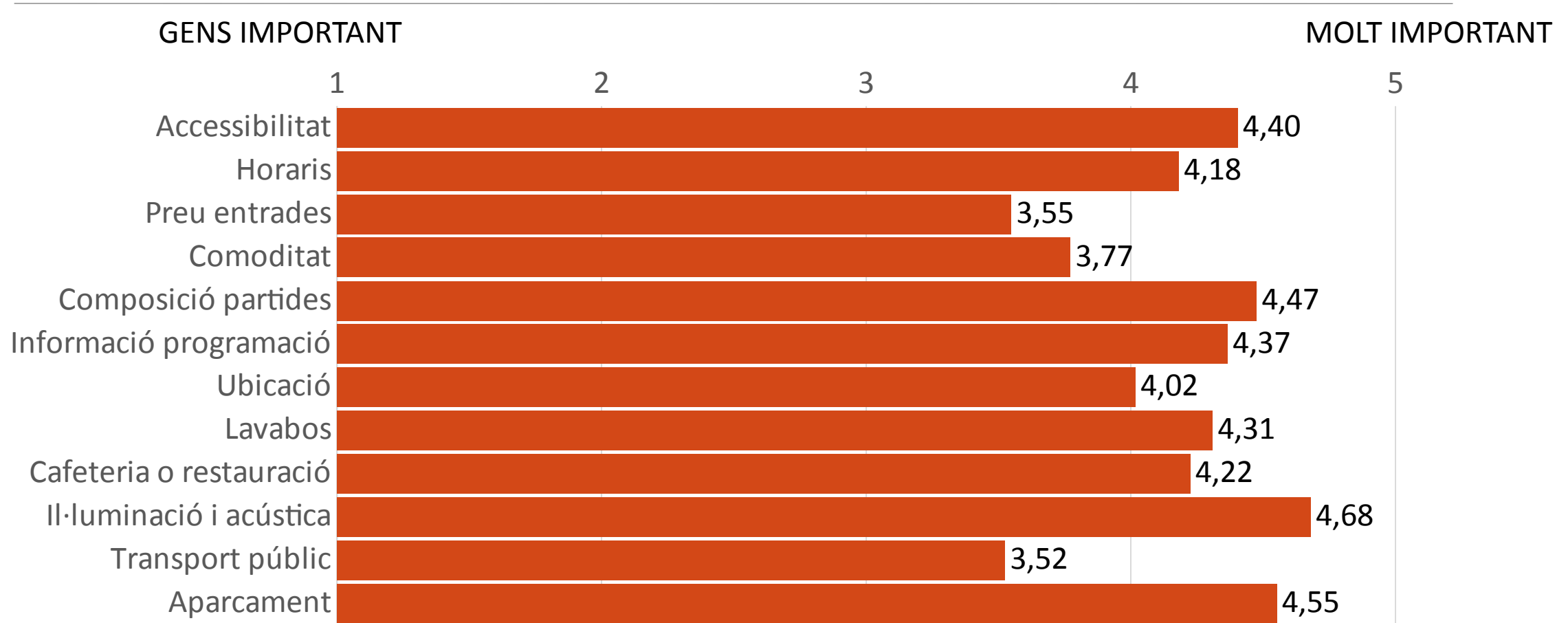


Gràfic 12: Distribució percentual de la valoració de l'estat de conservació dels trinquets segons les persones enquestades



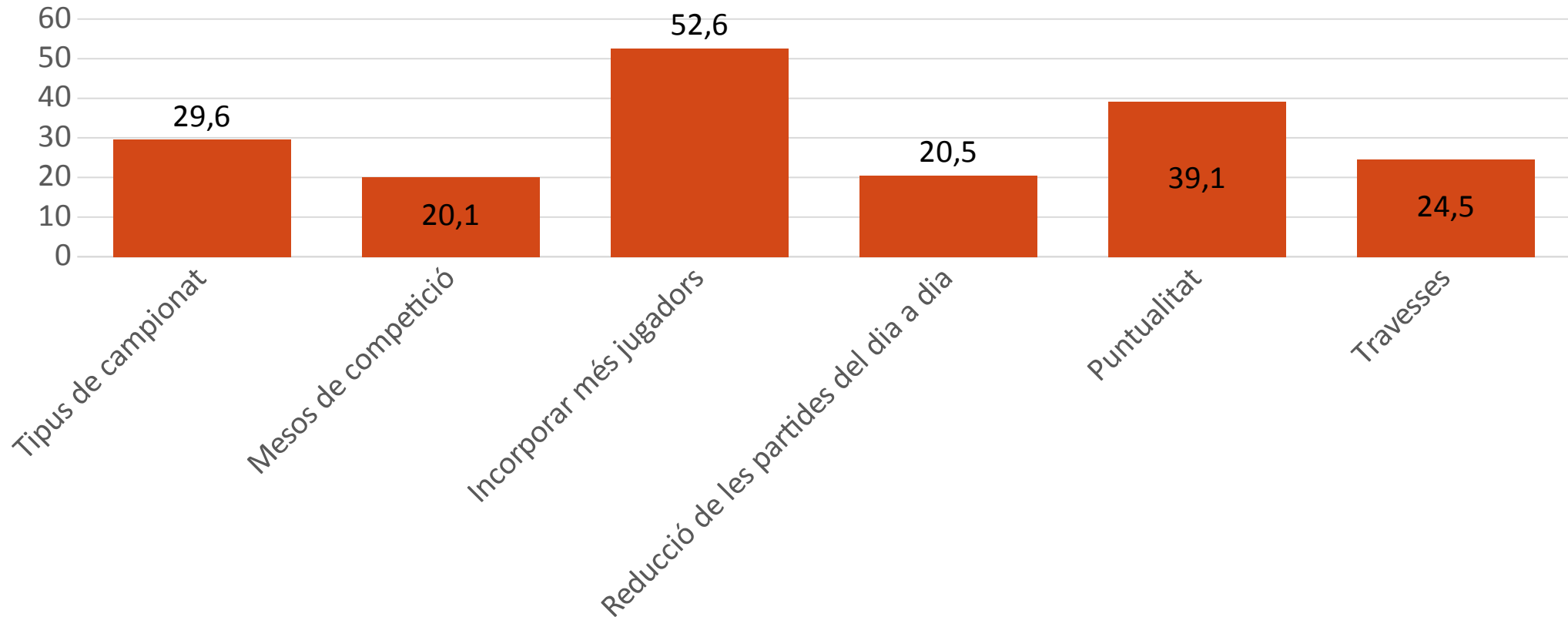


Gràfic 13: Valors mitjans de la importància percebuda dels següents paràmetres trinquets que acull les partides professionals



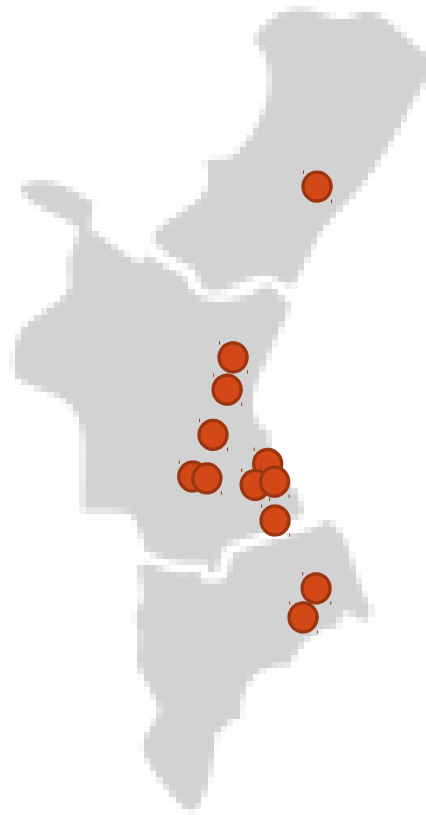


Gràfic 14: Distribució percentual dels àmbits de millora del circuit professional





Gràfic 15: Mapa dels trinquets favorits per les persones enquestades



València
Bellreguard
Guadassuar
Oliva
Pedreguer
Llosa de Ranes
Piles
Vila-real
Massamagrell
Genovés
Benissa
Benidorm

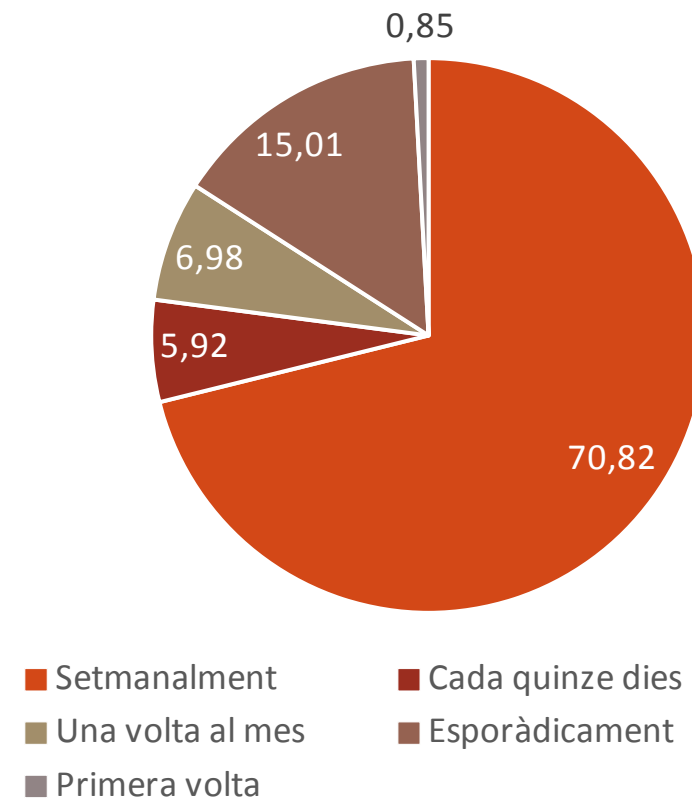
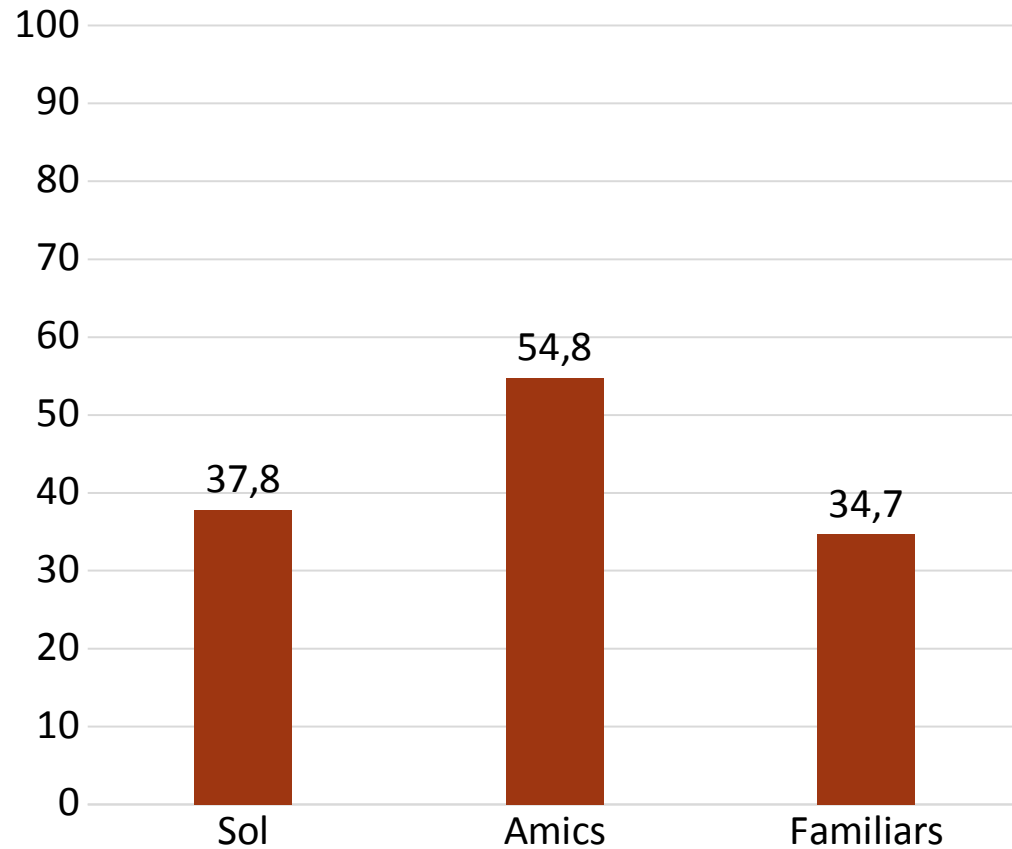
Gràfic 16: Distribució percentual dels artesans pilots favorits per les persones enquestades



| Artisans | Total |
|-------------------------|-------|
| Álvarez (Carcaixent) | 241 |
| Carlos (Riola) | 96 |
| Pascual Viñes (Genovés) | 70 |
| Antoniet Almassora | 23 |
| Salva de Borriol | 19 |
| Vicent (Oliva) | 17 |
| Casinos | 17 |
| Amparo (Agullent) | 8 |

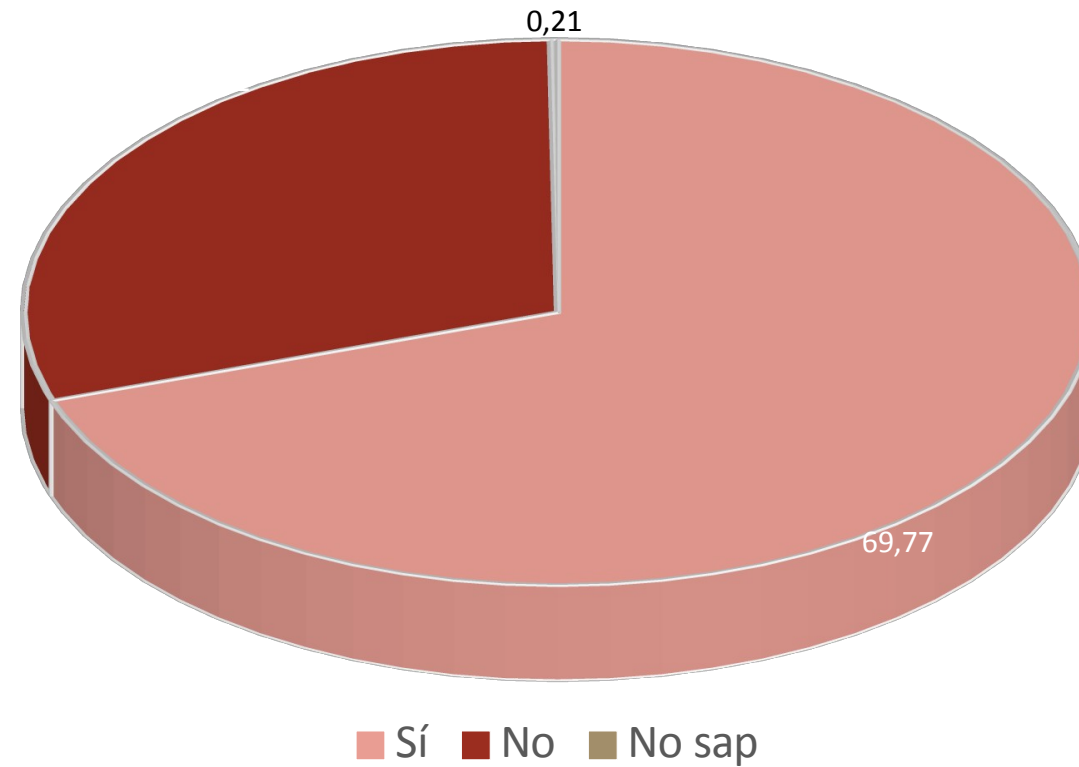


Gràfic 17: Distribució percentual de les persones enquestades segons amb qui va al trinquet i amb quina freqüència

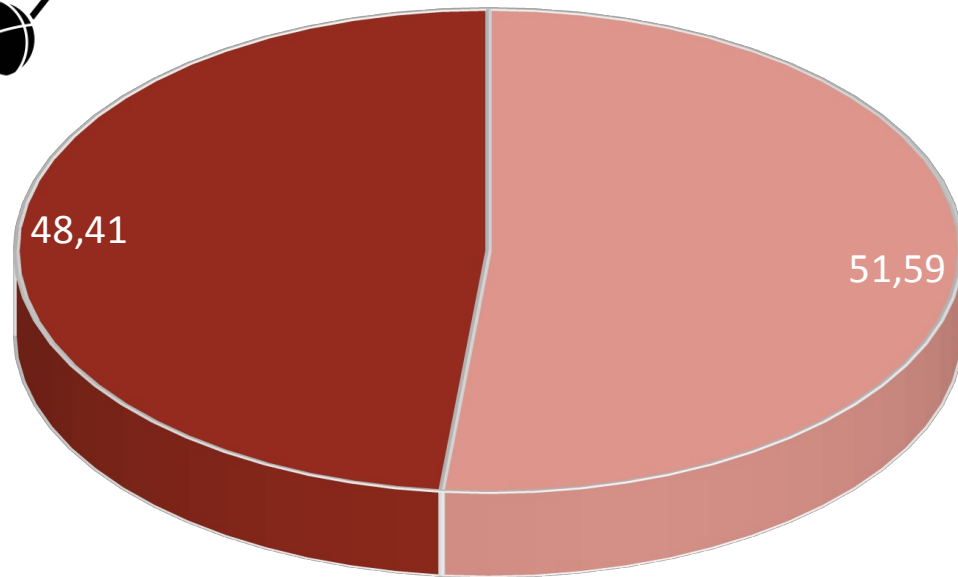




Gràfic 18: Distribució percentual de les persones enquestades que els agradaria disposar de un abonament anual per a gaudir de Pilota en Directe

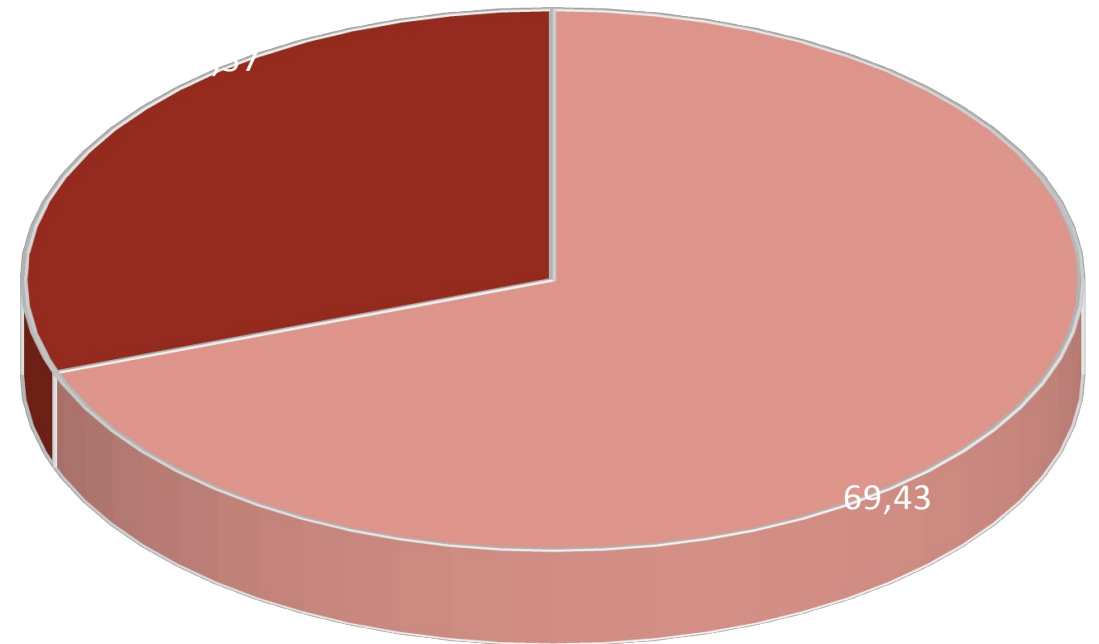


Gràfic 20: Distribució percentual de les persones enquestades que han visitat el Museu de la Pilota



■ Sí ■ No

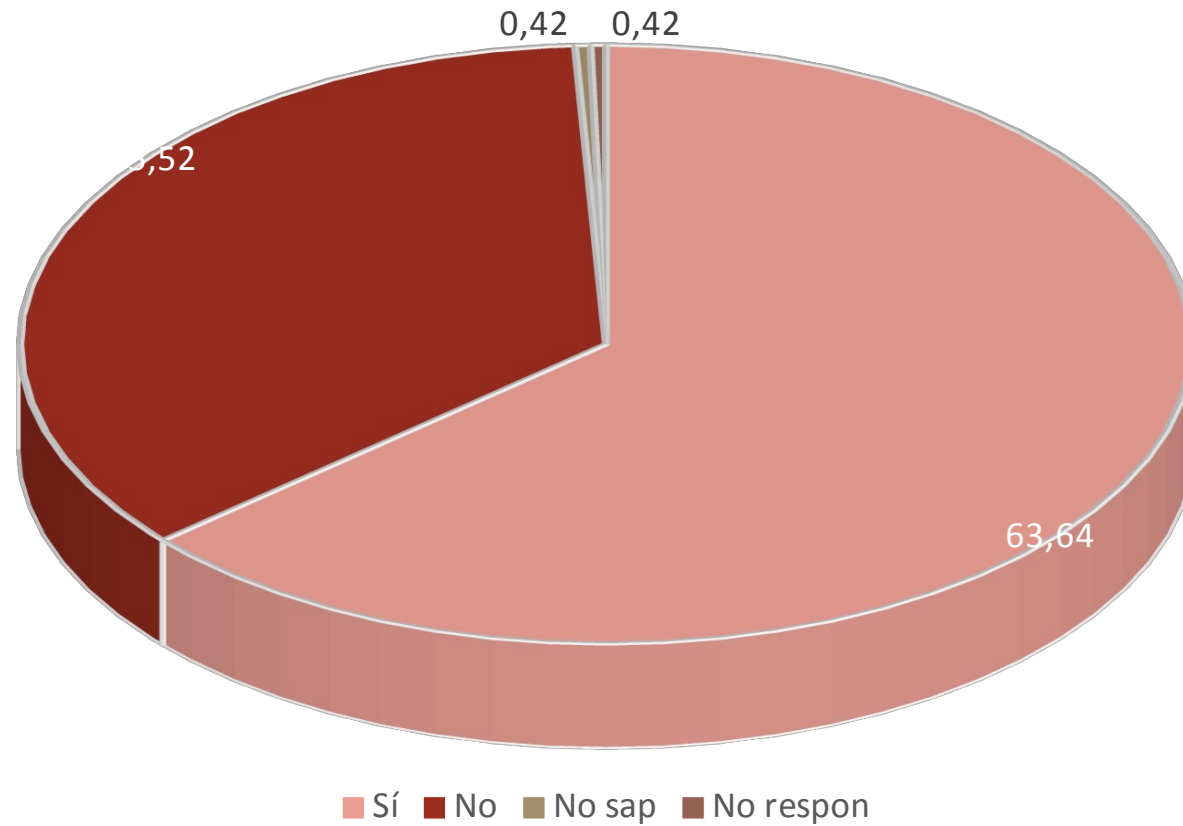
Gràfic 21: Distribució percentual de les persones enquestades que coneixen carrers amb noms vinculats al món de la pilota



■ Sí ■ No





Gràfic 22: Distribució percentual de les persones enquestades que els pareix interessant construir **trinquets de pilota grossa** annexos als trinquets per a **la pràctica de xiquets i xiquetes i gent major**.





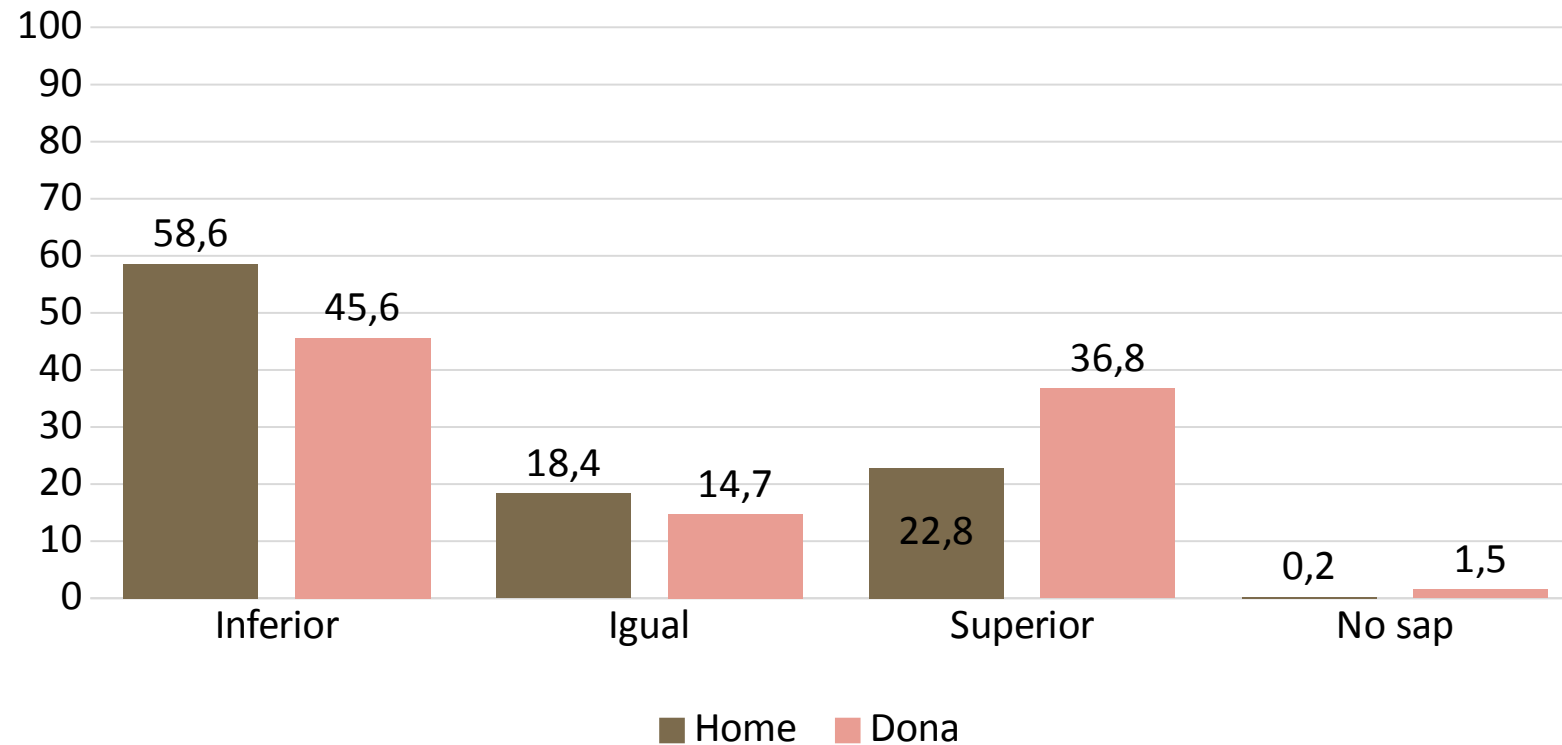
TEMÀTIQUES ACTUALITAT



| D'ACORD O TOTALMENT D'ACORD | % |
|--|-------------|
| La pilota hauria de tindre més presència en els mitjans comunicació | 99 |
| Cal recolzar la pràctica de la pilota entre les dones | 94,9 |
| Les pilotes s'han de continuar fabricant de manera artesanal | 90 |
| Suport pràctica pilota entre les persones amb diversitat funcional | 89,8 |
| Les competicions internacionals de pilota s'han de potenciar | 84,5 |
| Cal afavorir la participació de persones no federades en competicions populars de pilota (ex: Pilota Grossa) | 80,5 |
| S'haurien potenciar les trobades i/o desafiaments basc-valencians | 74 |



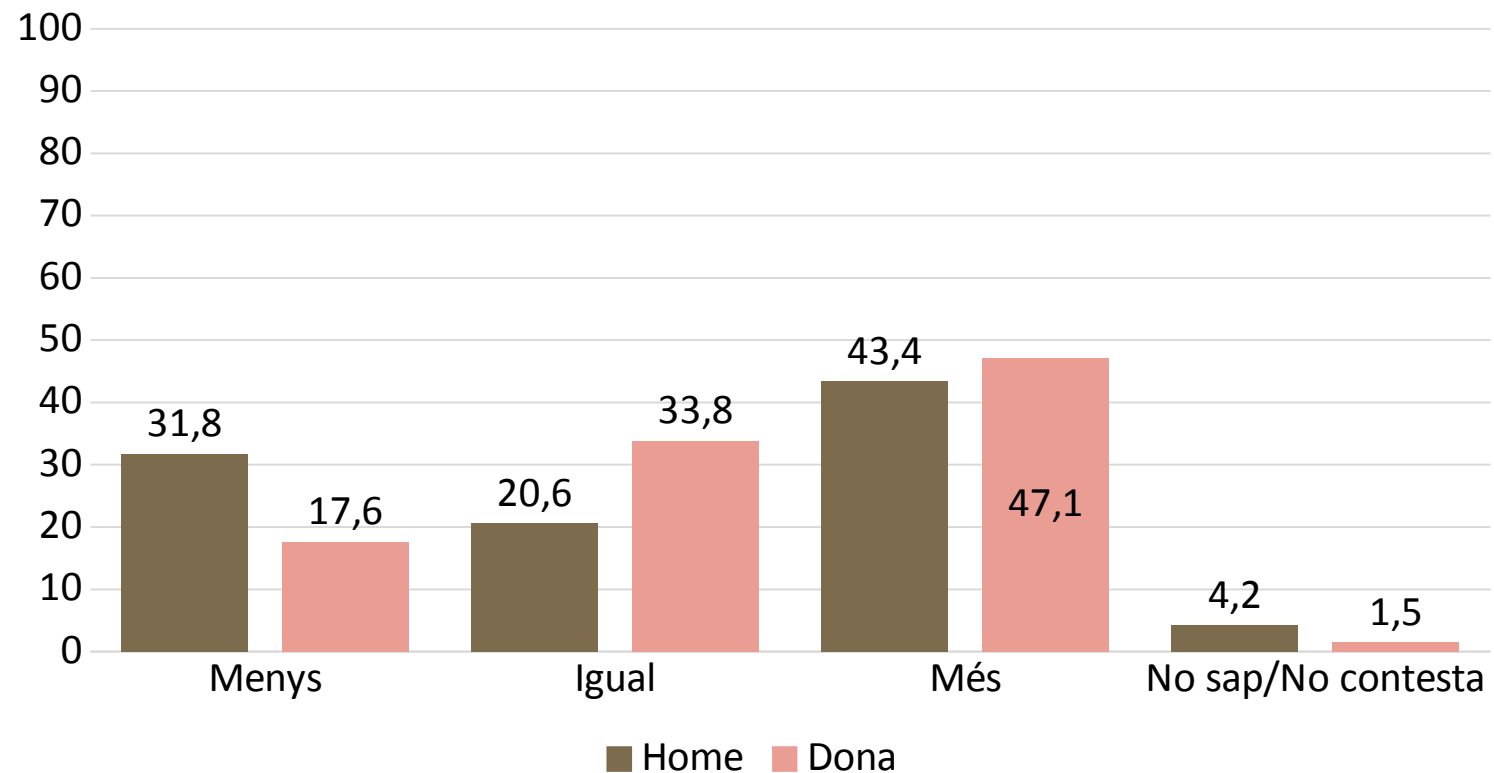
Gràfic 23: Distribució percentual de la percepció del nombre d'aficionats en relació a fa 10 anys per sexe



| | Percentatge |
|----------|-------------|
| Inferior | 56,66 |
| Igual | 17,76 |
| Superior | 24,95 |
| No sap | 0,63 |
| Total | 100 |



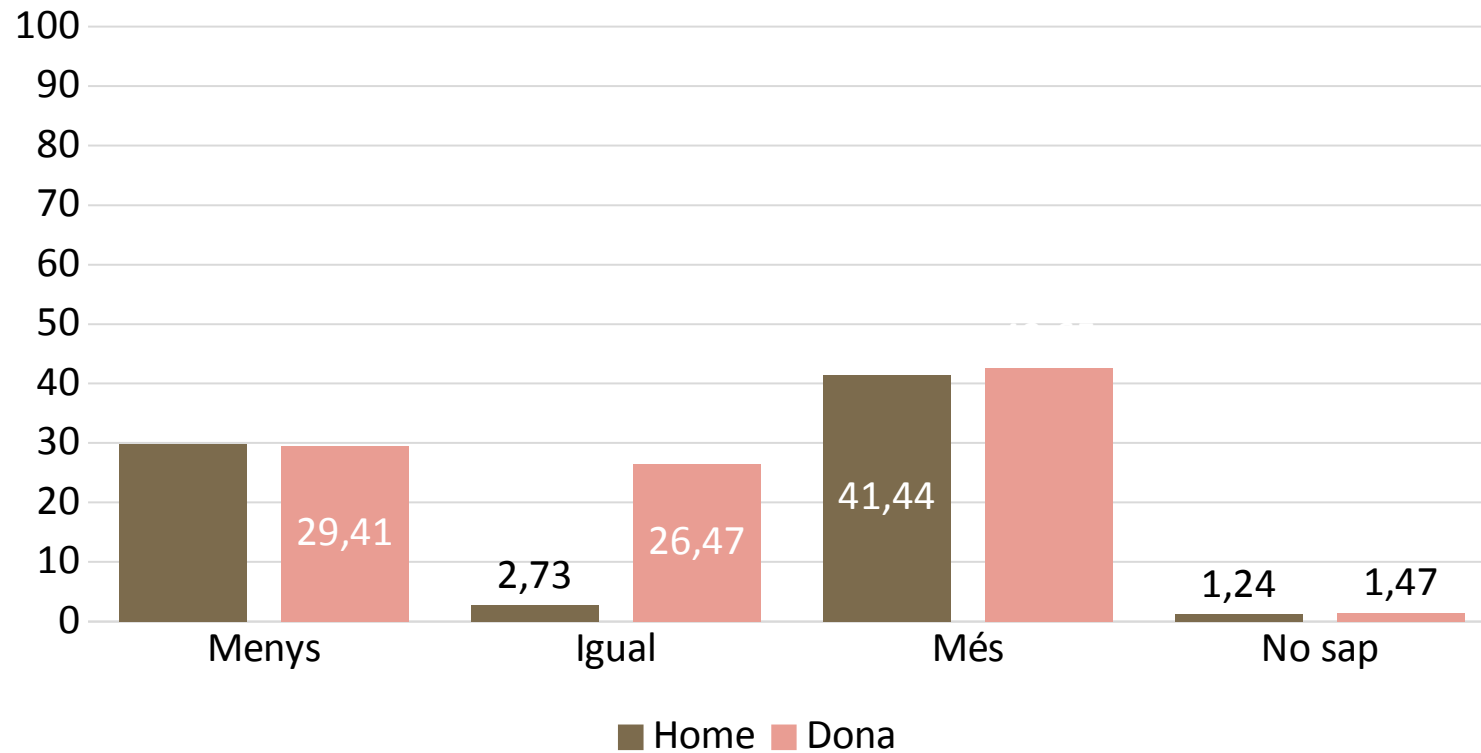
Gràfic 24: Distribució percentual de la percepció del nombre d'aficionats en un futur (5 anys) per sexe



| | Percentatge |
|-----------|-------------|
| Menys | 29,81 |
| Igual | 22,41 |
| Més | 43,97 |
| No sap | 3,38 |
| No respon | 0,42 |
| Total | 100 |



Gràfic 25: Distribució percentual de les expectatives sobre el nombre de jugadors professionals en un futur (5 anys) per sexe



| | Percentatge |
|--------|-------------|
| Menys | 29,60 |
| Igual | 27,70 |
| Més | 41,44 |
| No sap | 1,27 |
| Total | 100 |



Dones jugadores de pilota més valorades



1 MAR DE BICORP

2 ANA PUERTES (BENIPARELL)

3 VICTORIA DE VALÈNCIA

4 AIDA DE MOIXENT

5 NOELIA PUERTES (BENIPARELL)




5

ACTUAL ESCALA I CORDA



LLUÍS DE LA VEGA




5

ACTUAL RASPALL



SERGIO DE GENOVÉS




4

ACTUAL ESCALA I CORDA




PERE ROC II DE BENIDORM



4

ACTUAL RASPALL

TONET IV (EL GENOVÉS)




3

ACTUAL ESCALA I CORDA



SORO III (MASSAMAGRELL)




3

ACTUAL RASPALL



BRISCA




2

ACTUAL ESCALA I CORDA



GENOVÉS II




2

ACTUAL RASPALL



IAN




1

ACTUAL ESCALA I CORDA



1 PUCHOL II (VINALESA)




1

ACTUAL RASPALL




1 MOLTÓ (BARXETA)





Jugadors històrics més valorats



1 GENOVÉS


2 ROVELLET



3 EUSEBIO

4 WALDO

5 ÁLVARO





*Tots tenim l'esperança i al mateix temps el deure
de posarhi la carn, l'esperit, la consciència,
en aquesta empresa molt més que identitària,
perquè apel·la al proïsme i ens exigeix el màxim
per tornarnos l'orgull de ser, precisament,
el que encara no som: valencians de ple dret;
ens hi juguem la Vida. Ja ho deia el rei en Jaume
fa gairebé huit segles: «Vergonya, cavallers,
vergonya!». Ja no hi ha camí de tornada.
Cal ferhi les travesses, apostar fort pels rojos
o pels blaus. Va de bo, cavallers, va de bo!*

(Raspall, de Juli Capilla. Editat per Bromera. XXVII Premi Roís de Corella de Poesia Ciutat de València.)